

Tissu économique

Zone étudiée

QP Neuville (QP076002)

Zones de comparaison

Commune 2021 : Dieppe

EPCI 2015 : CA de la Région Dieppoise

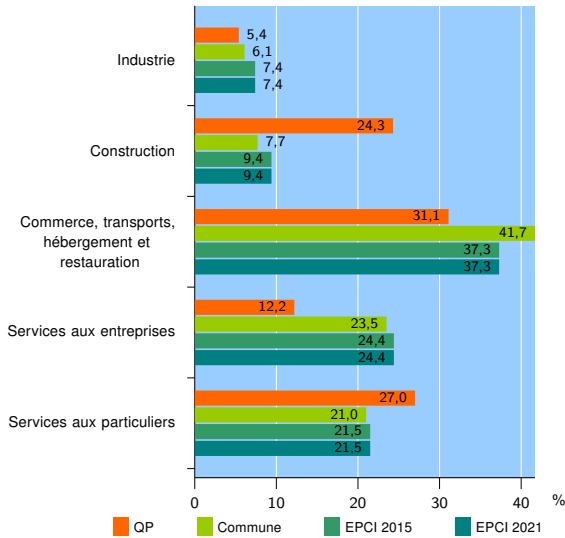
EPCI 2021 : CA de la Région Dieppoise

Activité des établissements

	QP	Commune	EPCI 2015	EPCI 2021
Nombre d'établissements	74	2 300	3 525	3 525
Industrie	4	141	262	262
Construction	18	177	332	332
Commerce, transports, hébergement et restauration	23	959	1 315	1 315
Dont : commerce de gros ¹	0	72	132	132
commerce de détail ¹	13	497	643	643
Services aux entreprises	9	541	858	858
Services aux particuliers	20	482	758	758
Dont : enseignement, santé et action sociale	13	294	469	469

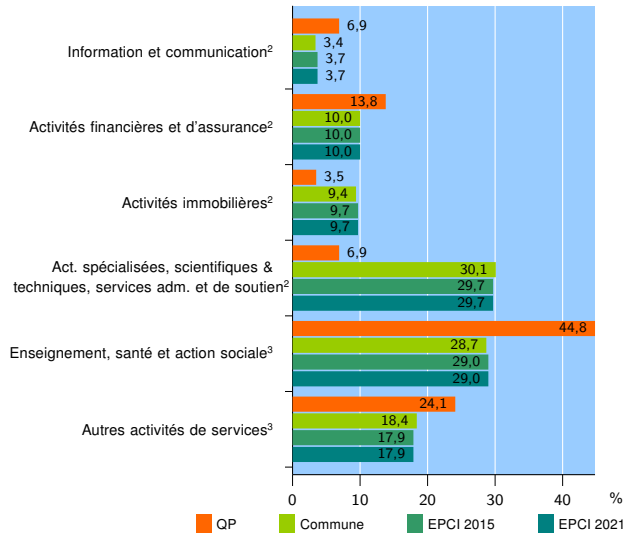
Source : Insee, Répertoire des entreprises et des établissements⁴ (Sirene) au 31/12/2019

Activité des établissements



Source : Insee, Répertoire des entreprises et des établissements⁴ (Sirene) au 31/12/2019

Activité des établissements de service



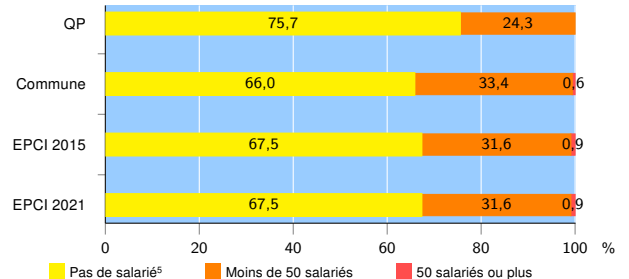
Source : Insee, Répertoire des entreprises et des établissements⁴ (Sirene) au 31/12/2019

Démographie d'établissements

	QP	Commune	EPCI 2015	EPCI 2021
Créations et transferts d'établissements	26	339	559	559
Part des transferts (%)	0,0	20,6	22,4	22,4
Part des créations (%)	100,0	79,4	77,6	77,6
Part de micro-entrepreneurs parmi les créations d'établissements (%)	80,8	61,3	57,8	57,8
Taux de créations et transferts (%)	35,1	14,7	15,9	15,9

Source : Insee, Répertoire des entreprises et des établissements⁴ (Sirene) en 2020

Taille des établissements



Source : Insee, Répertoire des entreprises et des établissements⁴ (Sirene) au 31/12/2019

¹ : À l'exception des automobiles et des motocycles

² : Services aux entreprises

³ : Services aux particuliers

⁴ : Établissements du champ marchand non agricole

⁵ : Y compris inconnu et non enregistré

Signes conventionnels utilisés

s : secret statistique (y compris entre indicateurs et entre zones géographiques)

nd : donnée non disponible ou non diffusable

/// : donnée non calculable (ex. pas d'EPCI 2015)