

## Tissu économique

### Zone étudiée

QP Neuville (QP076002)

### Zones de comparaison

Commune 2015 : Dieppe

EPCI 2015 : CA de la Région Dieppoise

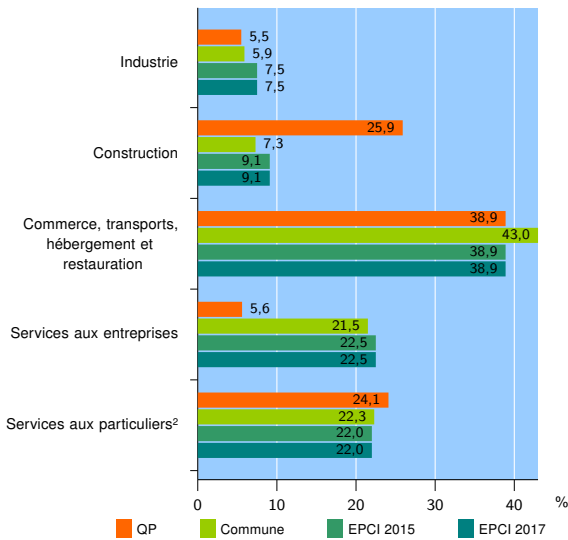
EPCI 2017 : CA de la Région Dieppoise

### Activité des établissements

	QP	Commune	EPCI 2015	EPCI 2017
<b>Nombre d'établissements</b>	<b>54</b>	<b>2 094</b>	<b>3 128</b>	<b>3 128</b>
Industrie	3	124	233	233
Construction	14	152	285	285
Commerce, transports, hébergement et restauration	21	900	1 216	1 216
Dont : commerce de gros <sup>1</sup>	0	60	116	116
commerce de détail <sup>1</sup>	15	508	630	630
Services aux entreprises	3	450	705	705
Services aux particuliers <sup>2</sup>	13	468	689	689
Dont : enseignement, santé et action sociale	8	293	435	435

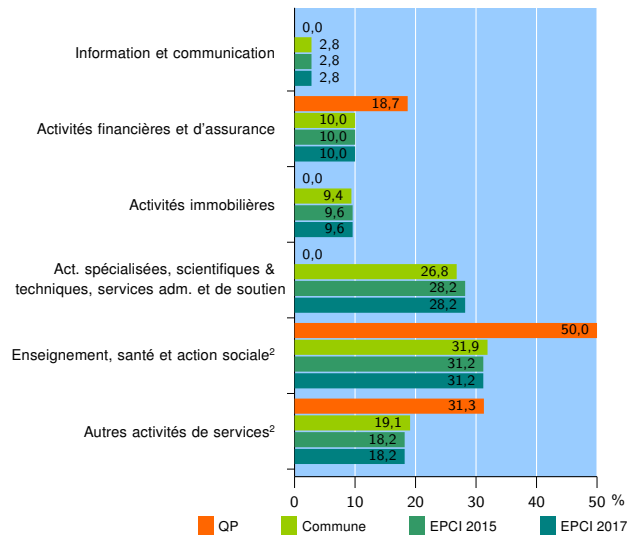
Source : Insee, Répertoire des entreprises et des établissements<sup>3</sup> (Sirene) au 31/12/2015

### Activité des établissements



Source : Insee, Répertoire des entreprises et des établissements<sup>3</sup> (Sirene) au 31/12/2015

### Activité des établissements de service



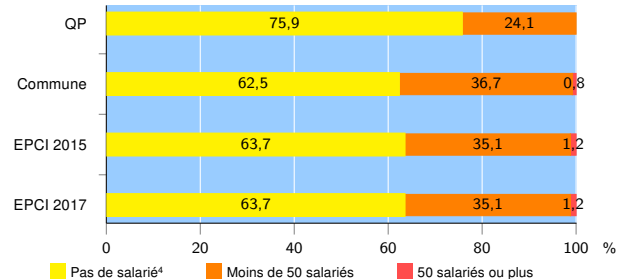
Source : Insee, Répertoire des entreprises et des établissements<sup>3</sup> (Sirene) au 31/12/2015

### Démographie d'établissements

	QP	Commune	EPCI 2015	EPCI 2017
<b>Créations et transferts d'établissements</b>	<b>10</b>	<b>299</b>	<b>437</b>	<b>437</b>
Part des transferts (%)	20,0	28,4	27,7	27,7
Part des créations (%)	80,0	71,6	72,3	72,3
Part de micro-entrepreneurs parmi les créations d'établissements (%)	75,0	47,2	45,9	45,9
<b>Taux de créations et transferts (%)</b>	<b>18,5</b>	<b>14,3</b>	<b>14,0</b>	<b>14,0</b>

Source : Insee, Répertoire des entreprises et des établissements<sup>3</sup> (Sirene) en 2016

### Taille des établissements



Source : Insee, Répertoire des entreprises et des établissements<sup>3</sup> (Sirene) au 31/12/2015

<sup>1</sup> : À l'exception des automobiles et des motocycles

<sup>2</sup> : Les services aux particuliers sont composés de l'enseignement, santé et action sociale ainsi que des autres activités de service

<sup>3</sup> : Établissements du champ marchand non agricole

<sup>4</sup> : Y compris inconnu et non enregistré

### Signes conventionnels utilisés

s : secret statistique (y compris entre indicateurs et entre zones géographiques)  
nd : données non disponibles ou non diffusables (ex. mauvaise qualité de géolocalisation)  
/// : absence de résultat due à la nature des choses (ex. pas d'EPCI 2015)