

Zone étudiée

QP Courteille (QP061007)

Zones de comparaison

Commune 2021 : Alençon

EPCI 2015 : CU d'Alençon

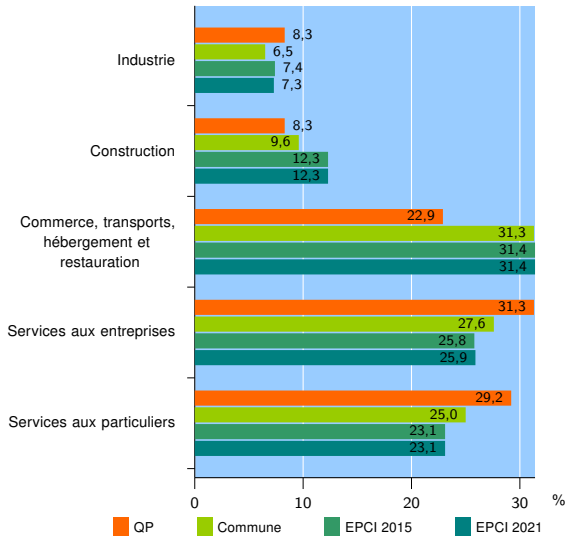
EPCI 2021 : CU d'Alençon

Activité des établissements

	QP	Commune	EPCI 2015	EPCI 2021
Nombre d'établissements	48	2 086	3 579	3 658
Industrie	4	135	264	267
Construction	4	200	439	450
Commerce, transports, hébergement et restauration	11	653	1 125	1 149
Dont : commerce de gros ¹	1	69	148	152
commerce de détail ¹	7	325	490	502
Services aux entreprises	15	577	925	948
Services aux particuliers	14	521	826	844
Dont : enseignement, santé et action sociale	7	356	530	539

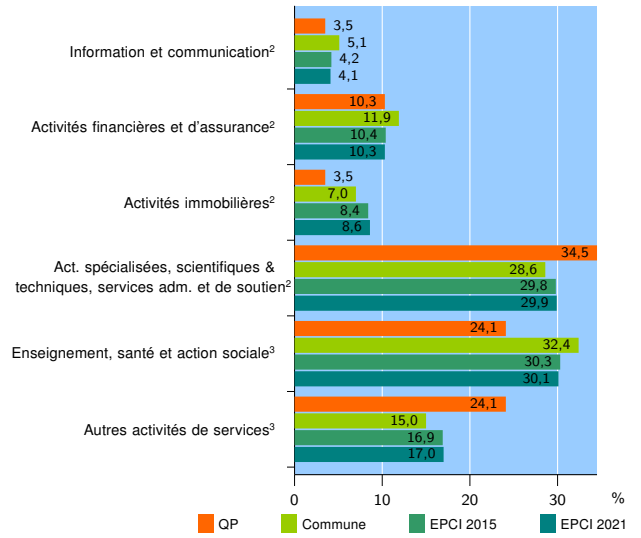
Source : Insee, Répertoire des entreprises et des établissements⁴ (Sirene) au 31/12/2019

Activité des établissements



Source : Insee, Répertoire des entreprises et des établissements⁴ (Sirene) au 31/12/2019

Activité des établissements de service



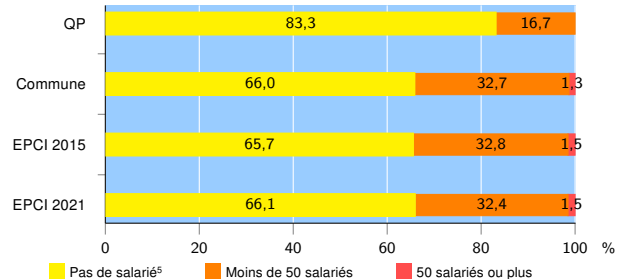
Source : Insee, Répertoire des entreprises et des établissements⁴ (Sirene) au 31/12/2019

Démographie d'établissements

	QP	Commune	EPCI 2015	EPCI 2021
Créations et transferts d'établissements	13	345	555	566
Part des transferts (%)	7,7	23,8	21,8	21,6
Part des créations (%)	92,3	76,2	78,2	78,4
Part de micro-entrepreneurs parmi les créations d'établissements (%)	83,3	54,8	57,8	58,6
Taux de créations et transferts (%)	27,1	16,5	15,5	15,5

Source : Insee, Répertoire des entreprises et des établissements⁴ (Sirene) en 2020

Taille des établissements



Source : Insee, Répertoire des entreprises et des établissements⁴ (Sirene) au 31/12/2019

¹ : À l'exception des automobiles et des motocycles

² : Services aux entreprises

³ : Services aux particuliers

⁴ : Établissements du champ marchand non agricole

⁵ : Y compris inconnu et non enregistré

Signes conventionnels utilisés

s : secret statistique (y compris entre indicateurs et entre zones géographiques)

nd : donnée non disponible ou non diffusable

/// : donnée non calculable (ex. pas d'EPCI 2015)