

Tissu économique

Zone étudiée

QP La Madeleine (QP061005)

Zones de comparaison

Commune 2018 : L'Aigle

EPCI 2015 : CC des Pays de l'Aigle et de la Marche

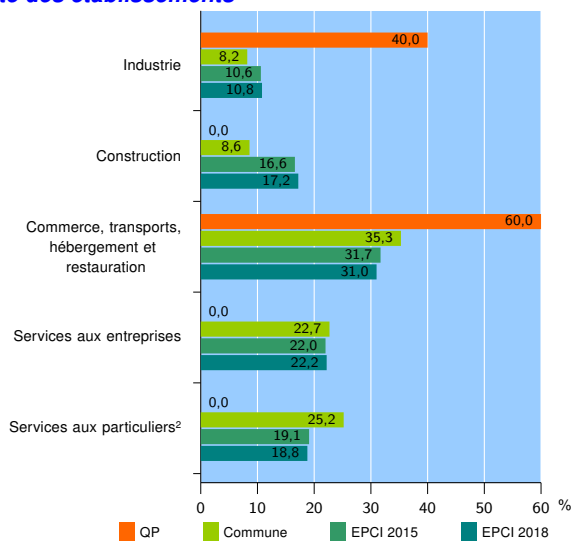
EPCI 2018 : CC des Pays de l'Aigle

Activité des établissements

| | QP | Commune | EPCI 2015 | EPCI 2018 |
|---|----------|------------|--------------|--------------|
| Nombre d'établissements | 5 | 626 | 1 310 | 1 562 |
| Industrie | 2 | 51 | 139 | 168 |
| Construction | 0 | 54 | 217 | 269 |
| Commerce, transports, hébergement et restauration | 3 | 221 | 415 | 485 |
| Dont : commerce de gros ¹ | 1 | 23 | 53 | 68 |
| commerce de détail ¹ | 1 | 117 | 188 | 214 |
| Services aux entreprises | 0 | 142 | 289 | 346 |
| Services aux particuliers ² | 0 | 158 | 250 | 294 |
| Dont : enseignement, santé et action sociale | 0 | 104 | 145 | 160 |

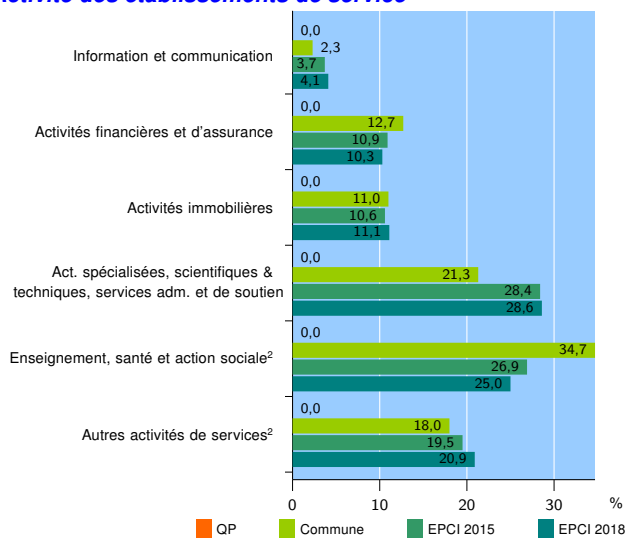
Source : Insee, Répertoire des entreprises et des établissements³ (Sirene) au 31/12/2016

Activité des établissements



Source : Insee, Répertoire des entreprises et des établissements³ (Sirene) au 31/12/2016

Activité des établissements de service



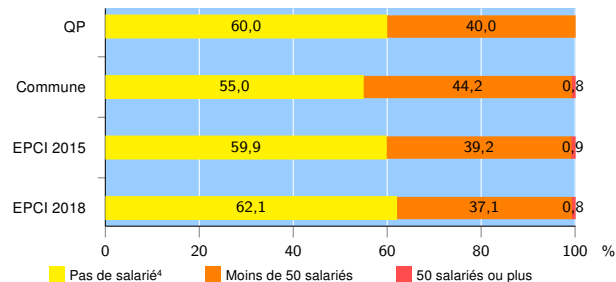
Source : Insee, Répertoire des entreprises et des établissements³ (Sirene) au 31/12/2016

Démographie d'établissements

| | QP | Commune | EPCI 2015 | EPCI 2018 |
|--|------------|-------------|-------------|-------------|
| Créations et transferts d'établissements | 0 | 71 | 153 | 192 |
| Part des transferts (%) | /// | 31,0 | 22,9 | 22,4 |
| Part des créations (%) | /// | 69,0 | 77,1 | 77,6 |
| Part de micro-entrepreneurs parmi les créations d'établissements (%) | /// | 30,6 | 39,0 | 40,9 |
| Taux de créations et transferts (%) | 0,0 | 11,3 | 11,7 | 12,3 |

Source : Insee, Répertoire des entreprises et des établissements³ (Sirene) en 2017

Taille des établissements



Source : Insee, Répertoire des entreprises et des établissements³ (Sirene) au 31/12/2016

¹ : À l'exception des automobiles et des motocycles

² : Les services aux particuliers sont composés de l'enseignement, santé et action sociale ainsi que des autres activités de service

³ : Établissements du champ marchand non agricole

⁴ : Y compris inconnu et non enregistré

Signes conventionnels utilisés

s : secret statistique (y compris entre indicateurs et entre zones géographiques)
nd : données non disponibles ou non diffusables (ex. mauvaise qualité de géolocalisation)
/// : absence de résultat due à la nature des choses (ex. pas d'EPCI 2015)