

## Tissu économique

### Zone étudiée

QP Saint Sauveur (QP061004)

### Zones de comparaison

Commune 2021 : Flers

EPCI 2015 : CA du Pays de Flers

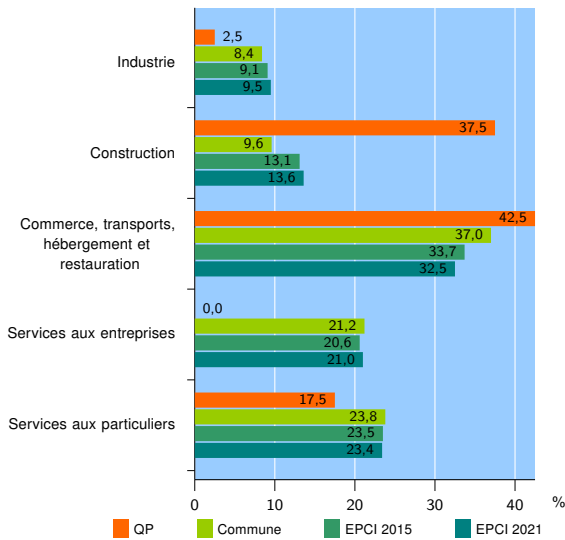
EPCI 2021 : CA Flers Agglo

### Activité des établissements

	QP	Commune	EPCI 2015	EPCI 2021
<b>Nombre d'établissements</b>	<b>40</b>	<b>1 037</b>	<b>1 822</b>	<b>2 808</b>
Industrie	1	87	166	268
Construction	15	99	238	381
Commerce, transports, hébergement et restauration	17	384	614	912
Dont : commerce de gros <sup>1</sup>	0	31	69	102
commerce de détail <sup>1</sup>	11	228	320	462
Services aux entreprises	0	220	376	591
Services aux particuliers	7	247	428	656
Dont : enseignement, santé et action sociale	6	166	269	396

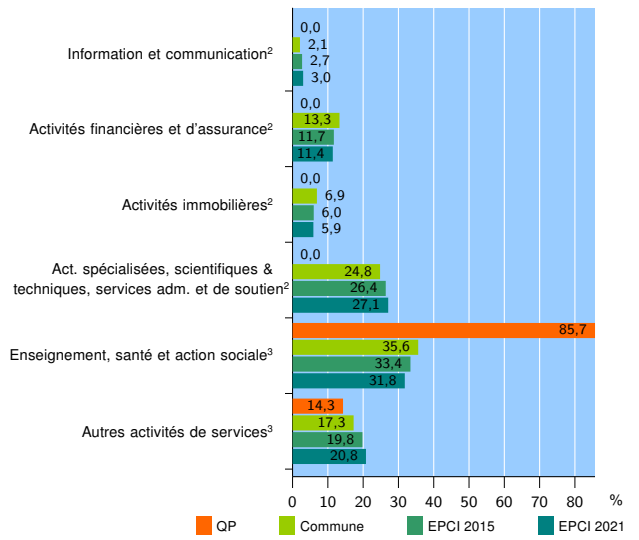
Source : Insee, Répertoire des entreprises et des établissements<sup>4</sup> (Sirene) au 31/12/2019

### Activité des établissements



Source : Insee, Répertoire des entreprises et des établissements<sup>4</sup> (Sirene) au 31/12/2019

### Activité des établissements de service



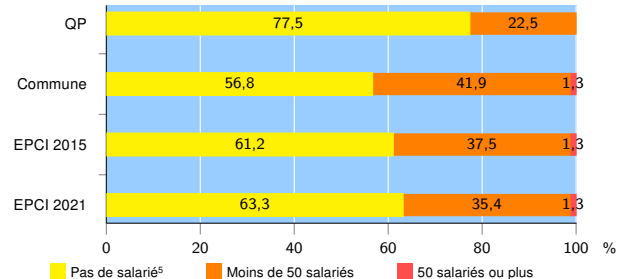
Source : Insee, Répertoire des entreprises et des établissements<sup>4</sup> (Sirene) au 31/12/2019

### Démographie d'établissements

	QP	Commune	EPCI 2015	EPCI 2021
<b>Créations et transferts d'établissements</b>	<b>14</b>	<b>158</b>	<b>287</b>	<b>422</b>
Part des transferts (%)	0,0	18,4	21,6	20,9
Part des créations (%)	100,0	81,6	78,4	79,1
Part de micro-entrepreneurs parmi les créations d'établissements (%)	71,4	41,9	48,0	53,3
<b>Taux de créations et transferts (%)</b>	<b>35,0</b>	<b>15,2</b>	<b>15,8</b>	<b>15,0</b>

Source : Insee, Répertoire des entreprises et des établissements<sup>4</sup> (Sirene) en 2020

### Taille des établissements



Source : Insee, Répertoire des entreprises et des établissements<sup>4</sup> (Sirene) au 31/12/2019

<sup>1</sup> : À l'exception des automobiles et des motocycles

<sup>2</sup> : Services aux entreprises

<sup>3</sup> : Services aux particuliers

<sup>4</sup> : Établissements du champ marchand non agricole

<sup>5</sup> : Y compris inconnu et non enregistré

### Signes conventionnels utilisés

s : secret statistique (y compris entre indicateurs et entre zones géographiques)

nd : donnée non disponible ou non diffusable

/// : donnée non calculable (ex. pas d'EPCI 2015)