

## Tissu économique

### Zone étudiée

QP Saint Sauveur (QP061004)

### Zones de comparaison

Commune 2014 : Flers

EPCI 2015 : CA du Pays de Flers

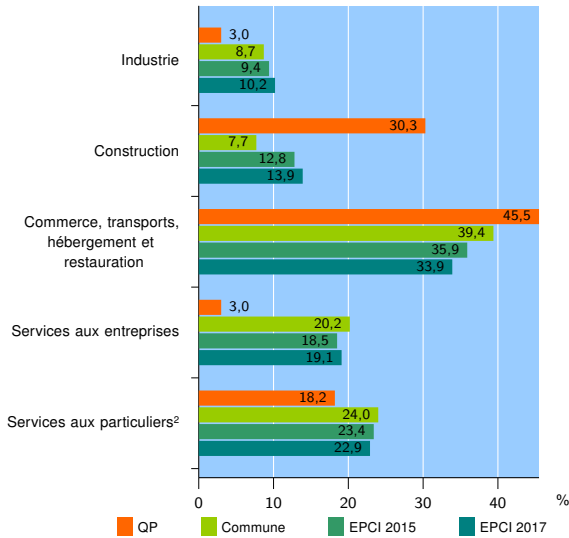
EPCI 2017 : CA Flers

### Activité des établissements

	QP	Commune	EPCI 2015	EPCI 2017
<b>Nombre d'établissements</b>	<b>33</b>	<b>982</b>	<b>1 705</b>	<b>2 617</b>
Industrie	1	85	161	268
Construction	10	76	218	363
Commerce, transports, hébergement et restauration	15	387	612	886
Dont : commerce de gros <sup>1</sup>	1	27	64	98
commerce de détail <sup>1</sup>	9	245	332	456
Services aux entreprises	1	198	316	500
Services aux particuliers <sup>2</sup>	6	236	398	600
Dont : enseignement, santé et action sociale	6	156	255	362

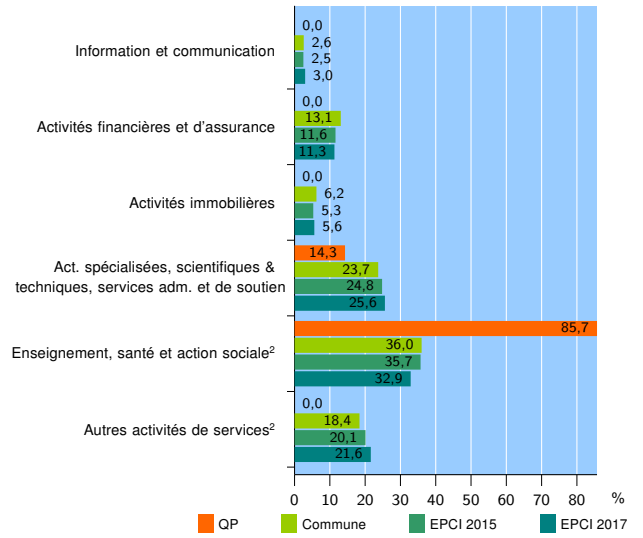
Source : Insee, Répertoire des entreprises et des établissements<sup>3</sup> (Sirene) au 01/01/2015

### Activité des établissements



Source : Insee, Répertoire des entreprises et des établissements<sup>3</sup> (Sirene) au 01/01/2015

### Activité des établissements de service



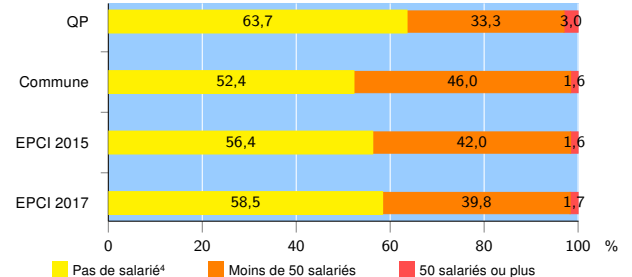
Source : Insee, Répertoire des entreprises et des établissements<sup>3</sup> (Sirene) au 01/01/2015

### Démographie d'établissements

	QP	Commune	EPCI 2015	EPCI 2017
<b>Créations et transferts d'établissements</b>	<b>9</b>	<b>117</b>	<b>206</b>	<b>325</b>
Part des transferts (%)	0,0	29,1	31,1	28,6
Part des créations (%)	100,0	70,9	68,9	71,4
Part de micro-entrepreneurs parmi les créations d'établissements (%)	33,3	43,4	44,4	45,3
<b>Taux de créations et transferts (%)</b>	<b>27,3</b>	<b>11,9</b>	<b>12,1</b>	<b>12,4</b>

Source : Insee, Répertoire des entreprises et des établissements<sup>3</sup> (Sirene) en 2015

### Taille des établissements



Source : Insee, Répertoire des entreprises et des établissements<sup>3</sup> (Sirene) au 01/01/2015

<sup>1</sup> : À l'exception des automobiles et des motocycles

<sup>2</sup> : Les services aux particuliers sont composés de l'enseignement, santé et action sociale ainsi que des autres activités de service

<sup>3</sup> : Établissements du champ marchand non agricole

<sup>4</sup> : Y compris inconnu et non enregistré

### Signes conventionnels utilisés

s : secret statistique (y compris entre indicateurs et entre zones géographiques)  
nd : données non disponibles ou non diffusables (ex. mauvaise qualité de géolocalisation)  
/// : absence de résultat due à la nature des choses (ex. pas d'EPCI 2015)