

Tissu économique

Zone étudiée

QP Saint Michel (QP061003)

Zones de comparaison

Commune 2021 : Flers

EPCI 2015 : CA du Pays de Flers

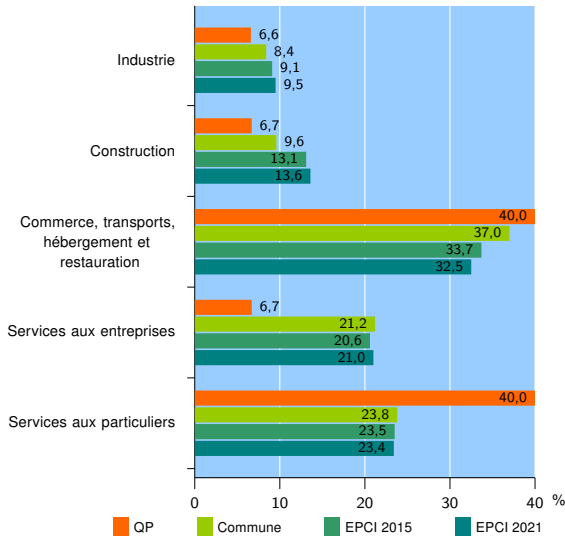
EPCI 2021 : CA Flers Agglo

Activité des établissements

	QP	Commune	EPCI 2015	EPCI 2021
Nombre d'établissements	15	1 037	1 822	2 808
Industrie	1	87	166	268
Construction	1	99	238	381
Commerce, transports, hébergement et restauration	6	384	614	912
Dont : commerce de gros ¹	0	31	69	102
commerce de détail ¹	4	228	320	462
Services aux entreprises	1	220	376	591
Services aux particuliers	6	247	428	656
Dont : enseignement, santé et action sociale	4	166	269	396

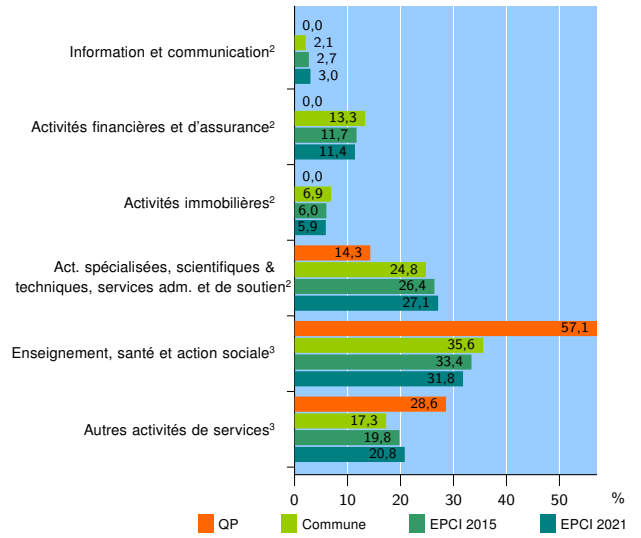
Source : Insee, Répertoire des entreprises et des établissements⁴ (Sirene) au 31/12/2019

Activité des établissements



Source : Insee, Répertoire des entreprises et des établissements⁴ (Sirene) au 31/12/2019

Activité des établissements de service



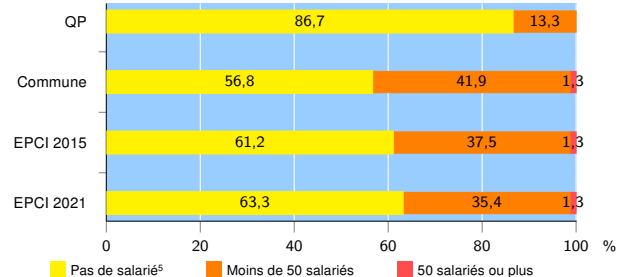
Source : Insee, Répertoire des entreprises et des établissements⁴ (Sirene) au 31/12/2019

Démographie d'établissements

	QP	Commune	EPCI 2015	EPCI 2021
Créations et transferts d'établissements	5	158	287	422
Part des transferts (%)	0,0	18,4	21,6	20,9
Part des créations (%)	100,0	81,6	78,4	79,1
Part de micro-entrepreneurs parmi les créations d'établissements (%)	100,0	41,9	48,0	53,3
Taux de créations et transferts (%)	33,3	15,2	15,8	15,0

Source : Insee, Répertoire des entreprises et des établissements⁴ (Sirene) en 2020

Taille des établissements



Source : Insee, Répertoire des entreprises et des établissements⁴ (Sirene) au 31/12/2019

¹ : À l'exception des automobiles et des motocycles

² : Services aux entreprises

³ : Services aux particuliers

⁴ : Établissements du champ marchand non agricole

⁵ : Y compris inconnu et non enregistré

Signes conventionnels utilisés

s : secret statistique (y compris entre indicateurs et entre zones géographiques)

nd : donnée non disponible ou non diffusable

/// : donnée non calculable (ex. pas d'EPCI 2015)