

Tissu économique

Zone étudiée

QP Saint Michel (QP061003)

Zones de comparaison

Commune 2015 : Flers

EPCI 2015 : CA du Pays de Flers

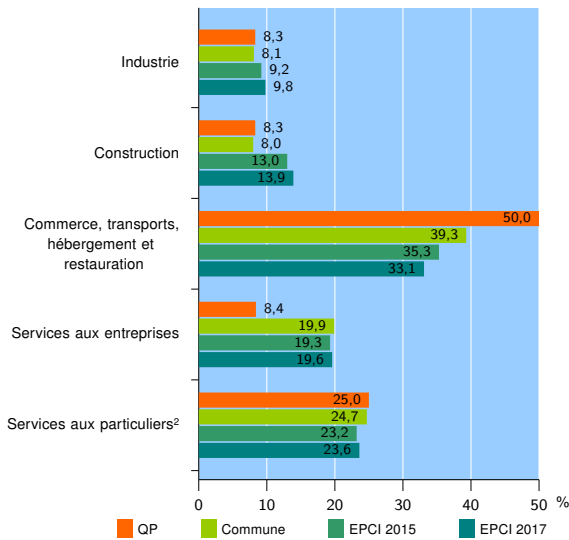
EPCI 2017 : CA Flers

Activité des établissements

| | QP | Commune | EPCI 2015 | EPCI 2017 |
|---|-----------|------------|--------------|--------------|
| Nombre d'établissements | 12 | 977 | 1 686 | 2 600 |
| Industrie | 1 | 79 | 155 | 254 |
| Construction | 1 | 78 | 220 | 361 |
| Commerce, transports, hébergement et restauration | 6 | 384 | 595 | 861 |
| Dont : commerce de gros ¹ | 1 | 25 | 59 | 89 |
| commerce de détail ¹ | 5 | 237 | 318 | 439 |
| Services aux entreprises | 1 | 195 | 325 | 509 |
| Services aux particuliers ² | 3 | 241 | 391 | 615 |
| Dont : enseignement, santé et action sociale | 3 | 165 | 260 | 375 |

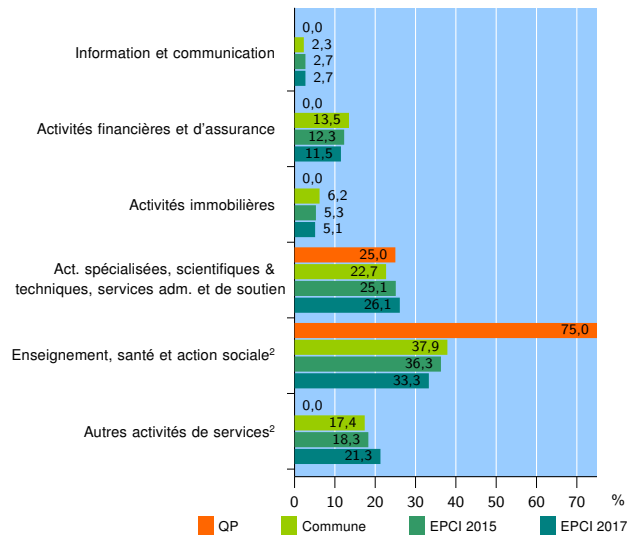
Source : Insee, Répertoire des entreprises et des établissements³ (Sirene) au 31/12/2015

Activité des établissements



Source : Insee, Répertoire des entreprises et des établissements³ (Sirene) au 31/12/2015

Activité des établissements de service



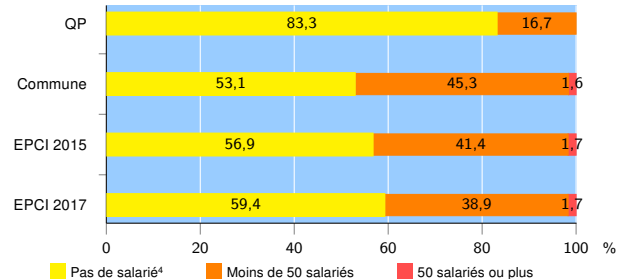
Source : Insee, Répertoire des entreprises et des établissements³ (Sirene) au 31/12/2015

Démographie d'établissements

| | QP | Commune | EPCI 2015 | EPCI 2017 |
|--|------------|-------------|-------------|-------------|
| Créations et transferts d'établissements | 1 | 104 | 201 | 321 |
| Part des transferts (%) | 0,0 | 30,8 | 22,4 | 21,5 |
| Part des créations (%) | 100,0 | 69,2 | 77,6 | 78,5 |
| Part de micro-entrepreneurs parmi les créations d'établissements (%) | s | 44,4 | 51,3 | 51,2 |
| Taux de créations et transferts (%) | 8,3 | 10,6 | 11,9 | 12,3 |

Source : Insee, Répertoire des entreprises et des établissements³ (Sirene) en 2016

Taille des établissements



Source : Insee, Répertoire des entreprises et des établissements³ (Sirene) au 31/12/2015

¹ : À l'exception des automobiles et des motocycles

² : Les services aux particuliers sont composés de l'enseignement, santé et action sociale ainsi que des autres activités de service

³ : Établissements du champ marchand non agricole

⁴ : Y compris inconnu et non enregistré

Signes conventionnels utilisés

s : secret statistique (y compris entre indicateurs et entre zones géographiques)
nd : données non disponibles ou non diffusables (ex. mauvaise qualité de géolocalisation)
/// : absence de résultat due à la nature des choses (ex. pas d'EPCI 2015)