

Tissu économique

Zone étudiée

QP Saint Michel - Vallée D'Auge (QP061002)

Zones de comparaison

Commune 2021 : Argentan

EPCI 2015 : CC Argentan Intercom

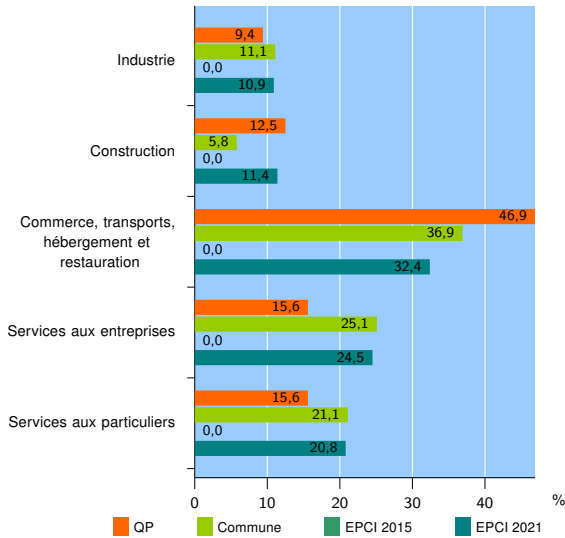
EPCI 2021 : CC Argentan Intercom

Activité des établissements

	QP	Commune	EPCI 2015	EPCI 2021
Nombre d'établissements	32	986	nd	2 082
Industrie	3	109	nd	227
Construction	4	57	nd	237
Commerce, transports, hébergement et restauration	15	364	nd	674
Dont : commerce de gros ¹	1	40	nd	93
commerce de détail ¹	13	182	nd	303
Services aux entreprises	5	248	nd	511
Services aux particuliers	5	208	nd	433
Dont : enseignement, santé et action sociale	3	120	nd	218

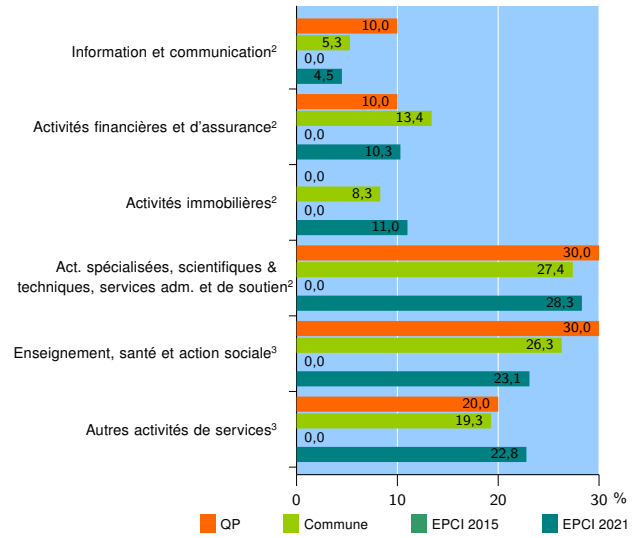
Source : Insee, Répertoire des entreprises et des établissements⁴ (Sirene) au 31/12/2019

Activité des établissements



Source : Insee, Répertoire des entreprises et des établissements⁴ (Sirene) au 31/12/2019

Activité des établissements de service



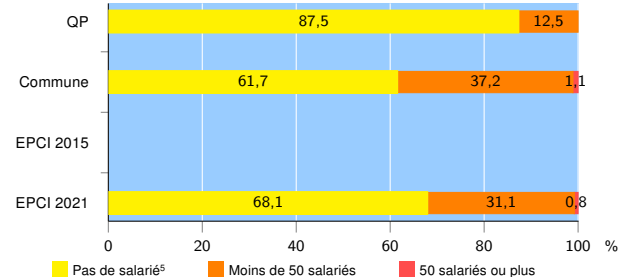
Source : Insee, Répertoire des entreprises et des établissements⁴ (Sirene) au 31/12/2019

Démographie d'établissements

	QP	Commune	EPCI 2015	EPCI 2021
Créations et transferts d'établissements	9	156	nd	314
Part des transferts (%)	11,1	26,9	nd	23,6
Part des créations (%)	88,9	73,1	nd	76,4
Part de micro-entrepreneurs parmi les créations d'établissements (%)	62,5	40,4	nd	52,9
Taux de créations et transferts (%)	28,1	15,8	nd	15,1

Source : Insee, Répertoire des entreprises et des établissements⁴ (Sirene) en 2020

Taille des établissements



Source : Insee, Répertoire des entreprises et des établissements⁴ (Sirene) au 31/12/2019

¹ : À l'exception des automobiles et des motocycles

² : Services aux entreprises

³ : Services aux particuliers

⁴ : Établissements du champ marchand non agricole

⁵ : Y compris inconnu et non enregistré

Signes conventionnels utilisés

s : secret statistique (y compris entre indicateurs et entre zones géographiques)

nd : donnée non disponible ou non diffusable

/// : donnée non calculable (ex. pas d'EPCI 2015)