

## Tissu économique

### Zone étudiée

QP Les Provinces (QP061001)

### Zones de comparaison

Commune 2018 : Argentan

EPCI 2015 : CC Argentan Intercom

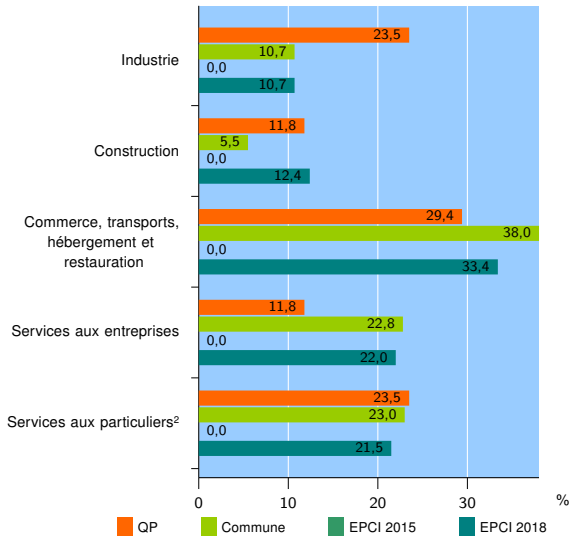
EPCI 2018 : CC Argentan Intercom

### Activité des établissements

	QP	Commune	EPCI 2015	EPCI 2018
<b>Nombre d'établissements</b>	<b>17</b>	<b>925</b>	<b>nd</b>	<b>1 901</b>
Industrie	4	99	nd	204
Construction	2	51	nd	235
Commerce, transports, hébergement et restauration	5	351	nd	635
Dont : commerce de gros <sup>1</sup>	0	43	nd	93
commerce de détail <sup>1</sup>	2	171	nd	285
Services aux entreprises	2	211	nd	419
Services aux particuliers <sup>2</sup>	4	213	nd	408
Dont : enseignement, santé et action sociale	1	128	nd	216

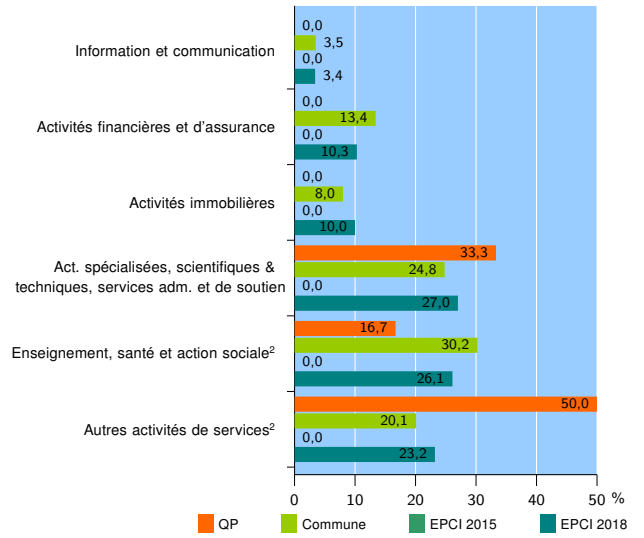
Source : Insee, Répertoire des entreprises et des établissements<sup>3</sup> (Sirene) au 31/12/2016

### Activité des établissements



Source : Insee, Répertoire des entreprises et des établissements<sup>3</sup> (Sirene) au 31/12/2016

### Activité des établissements de service



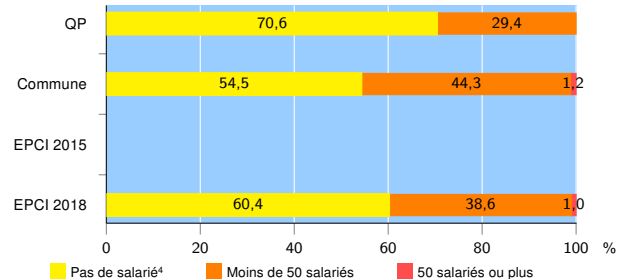
Source : Insee, Répertoire des entreprises et des établissements<sup>3</sup> (Sirene) au 31/12/2016

### Démographie d'établissements

	QP	Commune	EPCI 2015	EPCI 2018
<b>Créations et transferts d'établissements</b>	<b>6</b>	<b>118</b>	<b>nd</b>	<b>253</b>
Part des transferts (%)	0,0	13,6	nd	16,6
Part des créations (%)	100,0	86,4	nd	83,4
Part de micro-entrepreneurs parmi les créations d'établissements (%)	83,3	43,1	nd	44,1
<b>Taux de créations et transferts (%)</b>	<b>35,3</b>	<b>12,8</b>	<b>nd</b>	<b>13,3</b>

Source : Insee, Répertoire des entreprises et des établissements<sup>3</sup> (Sirene) en 2017

### Taille des établissements



Source : Insee, Répertoire des entreprises et des établissements<sup>3</sup> (Sirene) au 31/12/2016

<sup>1</sup> : À l'exception des automobiles et des motocycles

<sup>2</sup> : Les services aux particuliers sont composés de l'enseignement, santé et action sociale ainsi que des autres activités de service

<sup>3</sup> : Établissements du champ marchand non agricole

<sup>4</sup> : Y compris inconnu et non enregistré

### Signes conventionnels utilisés

s : secret statistique (y compris entre indicateurs et entre zones géographiques)  
nd : données non disponibles ou non diffusables (ex. mauvaise qualité de géolocalisation)  
/// : absence de résultat due à la nature des choses (ex. pas d'EPCI 2015)