

Tissu économique

Zone étudiée

QP Maupas - Hautmarais - Brèche Du Bois (QP050006)

Zones de comparaison

Commune 2022 : Cherbourg-en-Cotentin

EPCI 2015 : CU de Cherbourg

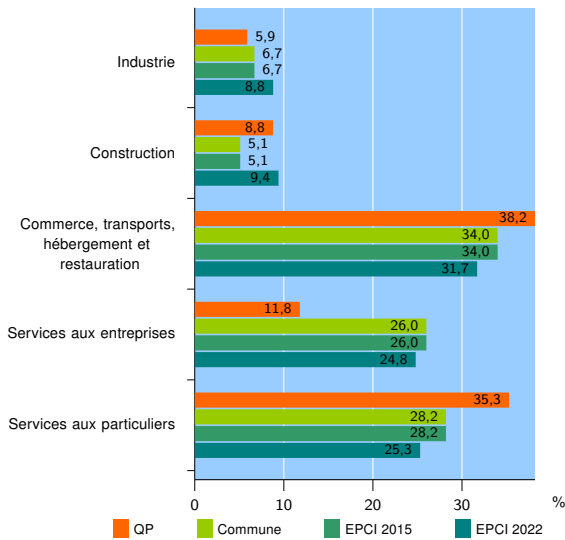
EPCI 2022 : CA du Cotentin

Activité des établissements

| | QP | Commune | EPCI 2015 | EPCI 2022 |
|---|-----------|--------------|--------------|--------------|
| Nombre d'établissements | 34 | 4 378 | 4 378 | 9 847 |
| Industrie | 2 | 291 | 291 | 863 |
| Construction | 3 | 224 | 224 | 931 |
| Commerce, transports, hébergement et restauration | 13 | 1 488 | 1 488 | 3 118 |
| Dont : commerce de gros ¹ | 0 | 144 | 144 | 308 |
| commerce de détail ¹ | 4 | 707 | 707 | 1 418 |
| Services aux entreprises | 4 | 1 140 | 1 140 | 2 447 |
| Services aux particuliers | 12 | 1 235 | 1 235 | 2 488 |
| Dont : enseignement, santé et action sociale | 8 | 800 | 800 | 1 542 |

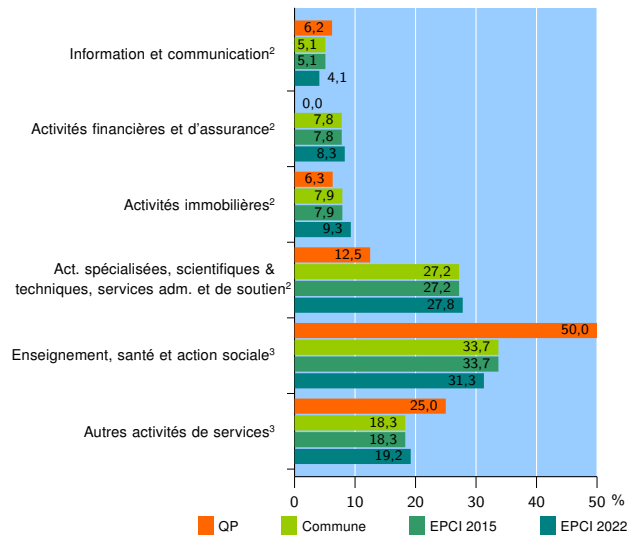
Source : Insee, Répertoire des entreprises et des établissements⁴ (Sirene) au 31/12/2020

Activité des établissements



Source : Insee, Répertoire des entreprises et des établissements⁴ (Sirene) au 31/12/2020

Activité des établissements de service



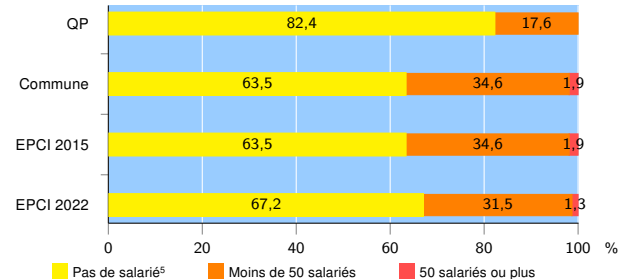
Source : Insee, Répertoire des entreprises et des établissements⁴ (Sirene) au 31/12/2020

Démographie d'établissements

| | QP | Commune | EPCI 2015 | EPCI 2022 |
|--|-------------|-------------|-------------|--------------|
| Créations et transferts d'établissements | 15 | 837 | 837 | 1 766 |
| Part des transferts (%) | 6,7 | 20,5 | 20,5 | 20,9 |
| Part des créations (%) | 93,3 | 79,5 | 79,5 | 79,1 |
| Part de micro-entrepreneurs parmi les créations d'établissements (%) | 85,7 | 63,2 | 63,2 | 58,2 |
| Taux de créations et transferts (%) | 44,1 | 19,1 | 19,1 | 17,9 |

Source : Insee, Répertoire des entreprises et des établissements⁴ (Sirene) en 2021

Taille des établissements



Source : Insee, Répertoire des entreprises et des établissements⁴ (Sirene) au 31/12/2020

¹ : À l'exception des automobiles et des motocycles

² : Services aux entreprises

³ : Services aux particuliers

⁴ : Établissements du champ marchand non agricole

⁵ : Y compris inconnu et non enregistré

Signes conventionnels utilisés

s : secret statistique (y compris entre indicateurs et entre zones géographiques)

nd : donnée non disponible ou non diffusable

/// : donnée non calculable (ex. pas d'EPCI 2015)