

## Tissu économique

### Zone étudiée

QP La Dollée (QP050003)

### Zones de comparaison

Commune 2020 : Saint-Lô

EPCI 2015 : CA Saint-Lo Agglo

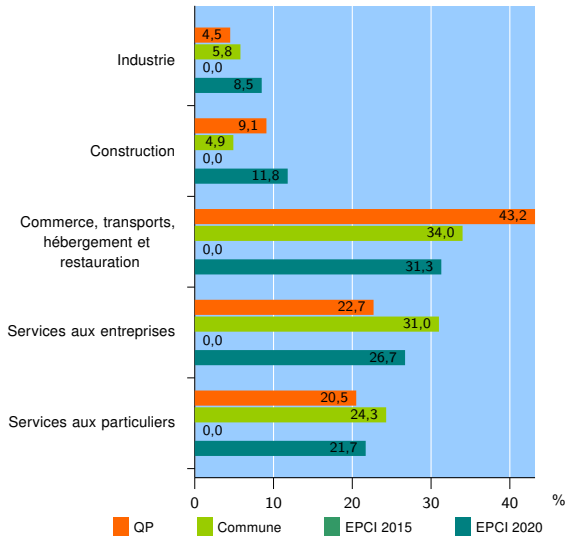
EPCI 2020 : CA Saint-Lô Agglo

### Activité des établissements

	QP	Commune	EPCI 2015	EPCI 2020
<b>Nombre d'établissements</b>	<b>44</b>	<b>1 682</b>	<b>nd</b>	<b>4 545</b>
Industrie	2	98	nd	386
Construction	4	83	nd	537
Commerce, transports, hébergement et restauration	19	571	nd	1 422
Dont : commerce de gros <sup>1</sup>	1	78	nd	203
commerce de détail <sup>1</sup>	15	307	nd	661
Services aux entreprises	10	521	nd	1 214
Services aux particuliers	9	409	nd	986
Dont : enseignement, santé et action sociale	2	265	nd	599

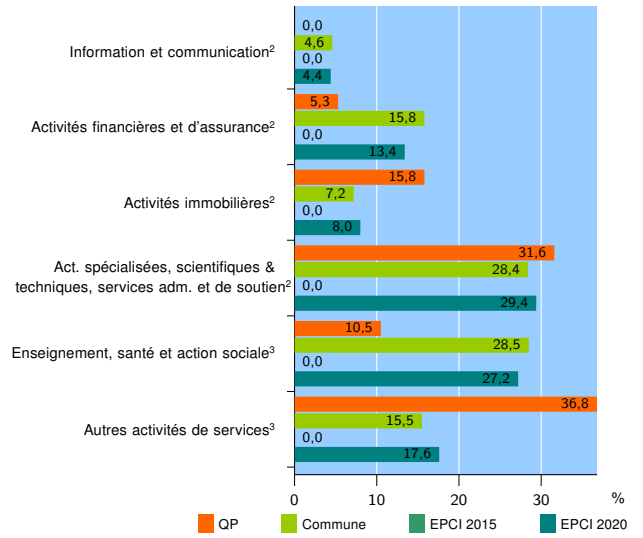
Source : Insee, Répertoire des entreprises et des établissements<sup>4</sup> (Sirene) au 31/12/2018

### Activité des établissements



Source : Insee, Répertoire des entreprises et des établissements<sup>4</sup> (Sirene) au 31/12/2018

### Activité des établissements de service



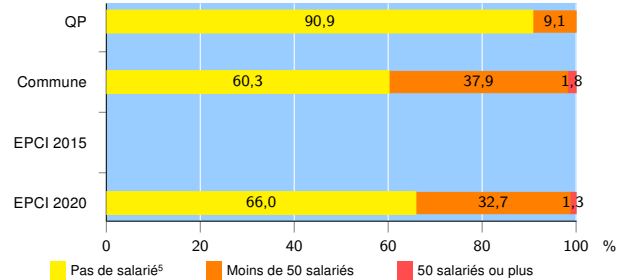
Source : Insee, Répertoire des entreprises et des établissements<sup>4</sup> (Sirene) au 31/12/2018

### Démographie d'établissements

	QP	Commune	EPCI 2015	EPCI 2020
<b>Créations et transferts d'établissements</b>	<b>18</b>	<b>236</b>	<b>nd</b>	<b>663</b>
Part des transferts (%)	11,1	23,3	nd	21,3
Part des créations (%)	88,9	76,7	nd	78,7
Part de micro-entrepreneurs parmi les créations d'établissements (%)	75,0	47,0	nd	56,9
<b>Taux de créations et transferts (%)</b>	<b>40,9</b>	<b>14,0</b>	<b>nd</b>	<b>14,6</b>

Source : Insee, Répertoire des entreprises et des établissements<sup>4</sup> (Sirene) en 2019

### Taille des établissements



Source : Insee, Répertoire des entreprises et des établissements<sup>4</sup> (Sirene) au 31/12/2018

<sup>1</sup> : À l'exception des automobiles et des motocycles

<sup>2</sup> : Services aux entreprises

<sup>3</sup> : Services aux particuliers

<sup>4</sup> : Établissements du champ marchand non agricole

<sup>5</sup> : Y compris inconnu et non enregistré

### Signes conventionnels utilisés

s : secret statistique (y compris entre indicateurs et entre zones géographiques)  
nd : données non disponibles ou non diffusables (ex. mauvaise qualité de géolocalisation)  
/// : absence de résultat due à la nature des choses (ex. pas d'EPCI 2015)