

## Tissu économique

### Zone étudiée

QP Val Saint Jean (QP050002)

### Zones de comparaison

Commune 2021 : Saint-Lô

EPCI 2015 : CA Saint-Lo Agglo

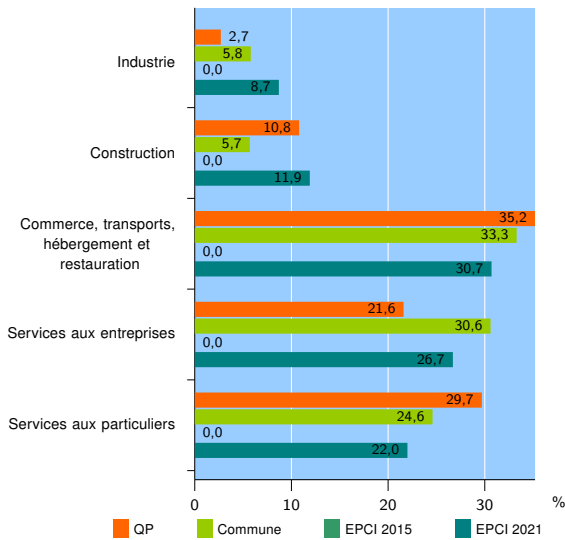
EPCI 2021 : CA Saint-Lô Agglo

### Activité des établissements

	QP	Commune	EPCI 2015	EPCI 2021
<b>Nombre d'établissements</b>	<b>37</b>	<b>1 765</b>	<b>nd</b>	<b>4 744</b>
Industrie	1	103	nd	411
Construction	4	100	nd	565
Commerce, transports, hébergement et restauration	13	587	nd	1 458
Dont : commerce de gros <sup>1</sup>	1	80	nd	205
commerce de détail <sup>1</sup>	7	300	nd	661
Services aux entreprises	8	541	nd	1 266
Services aux particuliers	11	434	nd	1 044
Dont : enseignement, santé et action sociale	2	279	nd	620

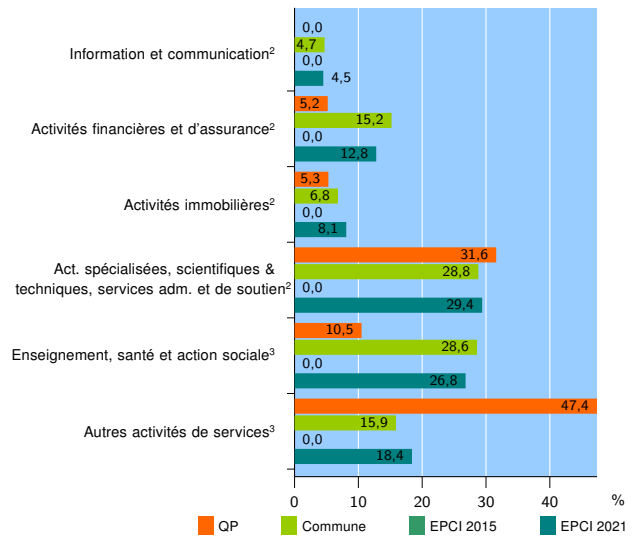
Source : Insee, Répertoire des entreprises et des établissements<sup>4</sup> (Sirene) au 31/12/2019

### Activité des établissements



Source : Insee, Répertoire des entreprises et des établissements<sup>4</sup> (Sirene) au 31/12/2019

### Activité des établissements de service



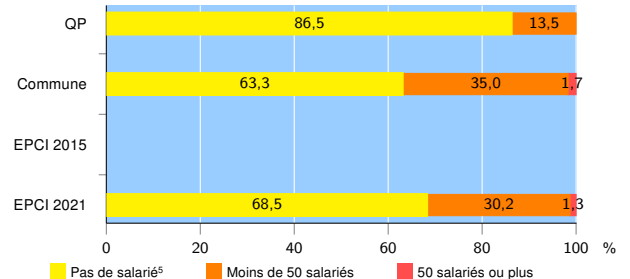
Source : Insee, Répertoire des entreprises et des établissements<sup>4</sup> (Sirene) au 31/12/2019

### Démographie d'établissements

	QP	Commune	EPCI 2015	EPCI 2021
<b>Créations et transferts d'établissements</b>	<b>18</b>	<b>285</b>	<b>nd</b>	<b>762</b>
Part des transferts (%)	11,1	26,7	nd	23,0
Part des créations (%)	88,9	73,3	nd	77,0
Part de micro-entrepreneurs parmi les créations d'établissements (%)	68,8	55,5	nd	57,8
<b>Taux de créations et transferts (%)</b>	<b>48,6</b>	<b>16,1</b>	<b>nd</b>	<b>16,1</b>

Source : Insee, Répertoire des entreprises et des établissements<sup>4</sup> (Sirene) en 2020

### Taille des établissements



Source : Insee, Répertoire des entreprises et des établissements<sup>4</sup> (Sirene) au 31/12/2019

<sup>1</sup> : À l'exception des automobiles et des motocycles

<sup>2</sup> : Services aux entreprises

<sup>3</sup> : Services aux particuliers

<sup>4</sup> : Établissements du champ marchand non agricole

<sup>5</sup> : Y compris inconnu et non enregistré

### Signes conventionnels utilisés

s : secret statistique (y compris entre indicateurs et entre zones géographiques)

nd : donnée non disponible ou non diffusable

/// : donnée non calculable (ex. pas d'EPCI 2015)