

## Tissu économique

### Zone étudiée

QP La Turfautière (QP050001)

### Zones de comparaison

Commune 2022 : Avranches

EPCI 2015 : CC d'Avranches-Mont-Saint-Michel

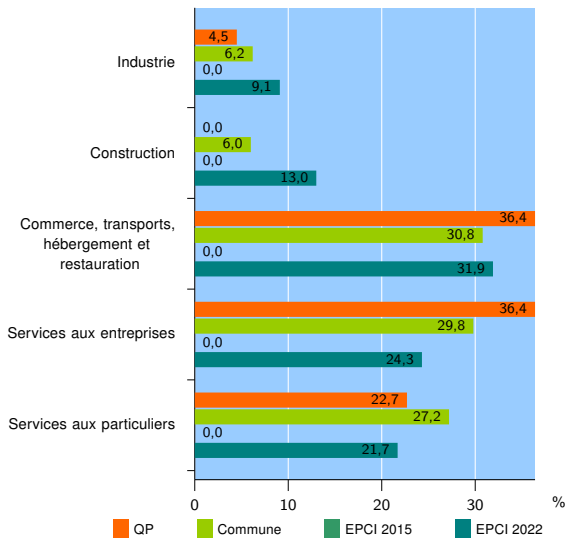
EPCI 2022 : CA Mont-Saint-Michel-Normandie

### Activité des établissements

	QP	Commune	EPCI 2015	EPCI 2022
<b>Nombre d'établissements</b>	<b>22</b>	<b>1 141</b>	<b>nd</b>	<b>6 240</b>
Industrie	1	71	nd	567
Construction	0	69	nd	809
Commerce, transports, hébergement et restauration	8	351	nd	1 989
Dont : commerce de gros <sup>1</sup>	0	26	nd	268
commerce de détail <sup>1</sup>	3	224	nd	808
Services aux entreprises	8	340	nd	1 518
Services aux particuliers	5	310	nd	1 357
Dont : enseignement, santé et action sociale	2	224	nd	752

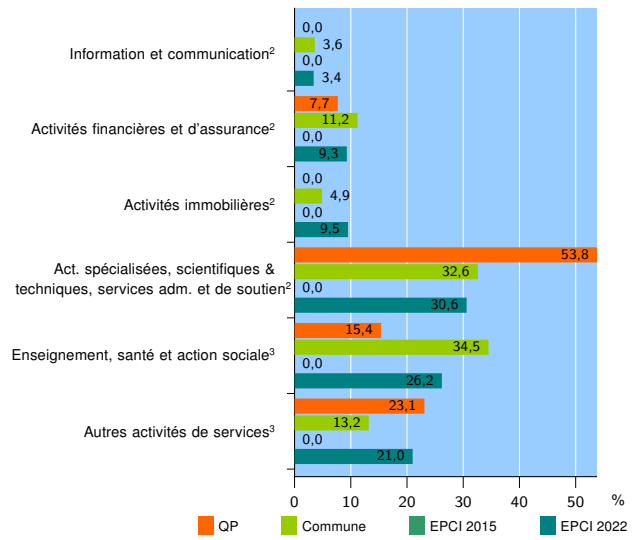
Source : Insee, Répertoire des entreprises et des établissements<sup>4</sup> (Sirene) au 31/12/2020

### Activité des établissements



Source : Insee, Répertoire des entreprises et des établissements<sup>4</sup> (Sirene) au 31/12/2020

### Activité des établissements de service



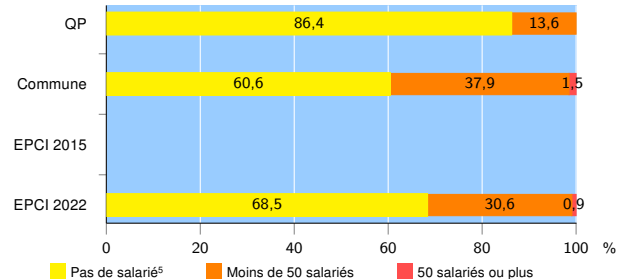
Source : Insee, Répertoire des entreprises et des établissements<sup>4</sup> (Sirene) au 31/12/2020

### Démographie d'établissements

	QP	Commune	EPCI 2015	EPCI 2022
<b>Créations et transferts d'établissements</b>	<b>6</b>	<b>142</b>	<b>nd</b>	<b>978</b>
Part des transferts (%)	16,7	20,4	nd	19,5
Part des créations (%)	83,3	79,6	nd	80,5
Part de micro-entrepreneurs parmi les créations d'établissements (%)	100,0	44,2	nd	54,8
<b>Taux de créations et transferts (%)</b>	<b>27,3</b>	<b>12,4</b>	<b>nd</b>	<b>15,7</b>

Source : Insee, Répertoire des entreprises et des établissements<sup>4</sup> (Sirene) en 2021

### Taille des établissements



Source : Insee, Répertoire des entreprises et des établissements<sup>4</sup> (Sirene) au 31/12/2020

<sup>1</sup> : À l'exception des automobiles et des motocycles

<sup>2</sup> : Services aux entreprises

<sup>3</sup> : Services aux particuliers

<sup>4</sup> : Établissements du champ marchand non agricole

<sup>5</sup> : Y compris inconnu et non enregistré

### Signes conventionnels utilisés

s : secret statistique (y compris entre indicateurs et entre zones géographiques)

nd : donnée non disponible ou non diffusable

/// : donnée non calculable (ex. pas d'EPCI 2015)