

## Tissu économique

### Zone étudiée

QP La Passerelle (QP027011)

### Zones de comparaison

Commune 2020 : Pont-Audemer

EPCI 2015 : CC de Pont-Audemer

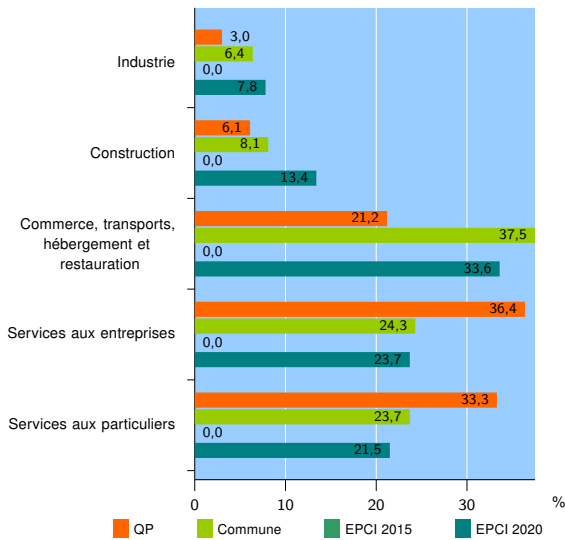
EPCI 2020 : CC de Pont-Audemer / Val de Risle

### Activité des établissements

	QP	Commune	EPCI 2015	EPCI 2020
<b>Nombre d'établissements</b>	<b>33</b>	<b>988</b>	<b>nd</b>	<b>1 961</b>
Industrie	1	63	nd	153
Construction	2	80	nd	263
Commerce, transports, hébergement et restauration	7	371	nd	659
Dont : commerce de gros <sup>1</sup>	1	36	nd	83
commerce de détail <sup>1</sup>	6	203	nd	313
Services aux entreprises	12	240	nd	465
Services aux particuliers	11	234	nd	421
Dont : enseignement, santé et action sociale	3	138	nd	221

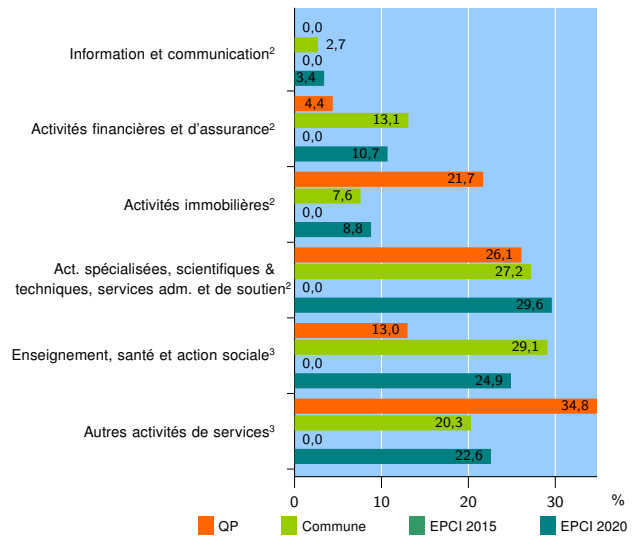
Source : Insee, Répertoire des entreprises et des établissements<sup>4</sup> (Sirene) au 31/12/2018

### Activité des établissements



Source : Insee, Répertoire des entreprises et des établissements<sup>4</sup> (Sirene) au 31/12/2018

### Activité des établissements de service



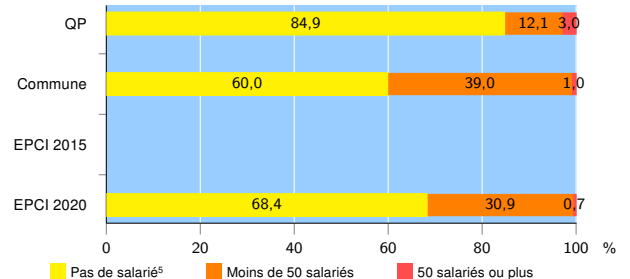
Source : Insee, Répertoire des entreprises et des établissements<sup>4</sup> (Sirene) au 31/12/2018

### Démographie d'établissements

	QP	Commune	EPCI 2015	EPCI 2020
<b>Créations et transferts d'établissements</b>	<b>1</b>	<b>116</b>	<b>nd</b>	<b>308</b>
Part des transferts (%)	0,0	20,7	nd	19,2
Part des créations (%)	100,0	79,3	nd	80,8
Part de micro-entrepreneurs parmi les créations d'établissements (%)	s	48,9	nd	59,8
<b>Taux de créations et transferts (%)</b>	<b>3,0</b>	<b>11,7</b>	<b>nd</b>	<b>15,7</b>

Source : Insee, Répertoire des entreprises et des établissements<sup>4</sup> (Sirene) en 2019

### Taille des établissements



Source : Insee, Répertoire des entreprises et des établissements<sup>4</sup> (Sirene) au 31/12/2018

<sup>1</sup> : À l'exception des automobiles et des motocycles

<sup>2</sup> : Services aux entreprises

<sup>3</sup> : Services aux particuliers

<sup>4</sup> : Établissements du champ marchand non agricole

<sup>5</sup> : Y compris inconnu et non enregistré

### Signes conventionnels utilisés

s : secret statistique (y compris entre indicateurs et entre zones géographiques)

nd : données non disponibles ou non diffusables (ex. mauvaise qualité de géolocalisation)

/// : absence de résultat due à la nature des choses (ex. pas d'EPCI 2015)