

## Tissu économique

### Zone étudiée

QP La Passerelle (QP027011)

### Zones de comparaison

Commune 2019 : Pont-Audemer

EPCI 2015 : CC de Pont-Audemer

EPCI 2019 : CC de Pont-Audemer / Val de Risle

En raison de l'évolution de certaines limites territoriales, les contours des zones de comparaison communale ou EPCI en dernière géographie peuvent différer de ceux de la fiche de l'année précédente.

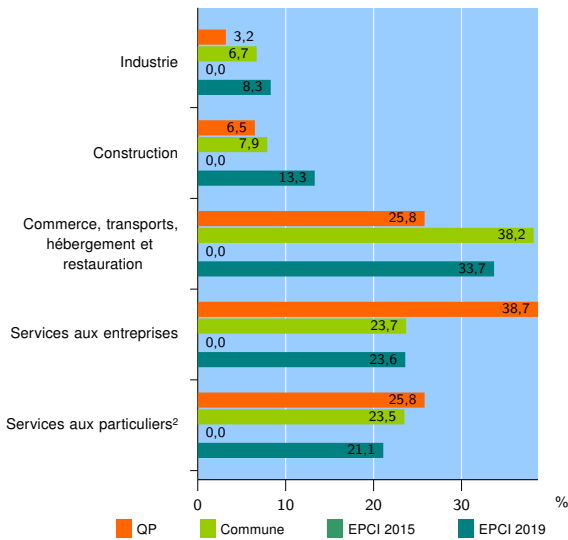
Fiche mise à jour le 09/07/2021  
Version : 2020

### Activité des établissements

	QP	Commune	EPCI 2015	EPCI 2019
<b>Nombre d'établissements</b>	<b>31</b>	<b>953</b>	<b>nd</b>	<b>1 862</b>
Industrie	1	64	nd	154
Construction	2	75	nd	247
Commerce, transports, hébergement et restauration	8	364	nd	628
Dont : commerce de gros <sup>1</sup>	1	31	nd	75
commerce de détail <sup>1</sup>	7	206	nd	305
Services aux entreprises	12	226	nd	440
Services aux particuliers <sup>2</sup>	8	224	nd	393
Dont : enseignement, santé et action sociale	2	136	nd	215

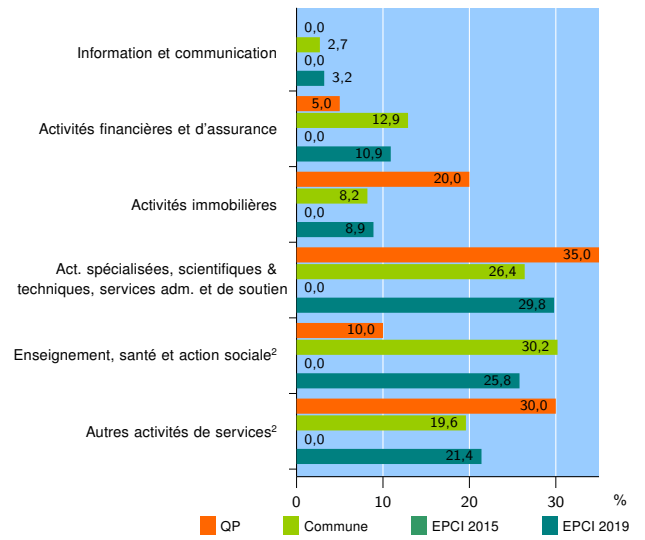
Source : Insee, Répertoire des entreprises et des établissements<sup>3</sup> (Sirene) au 31/12/2017

### Activité des établissements



Source : Insee, Répertoire des entreprises et des établissements<sup>3</sup> (Sirene) au 31/12/2017

### Activité des établissements de service



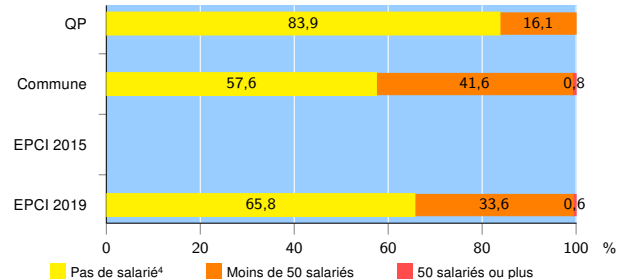
Source : Insee, Répertoire des entreprises et des établissements<sup>3</sup> (Sirene) au 31/12/2017

### Démographie d'établissements

	QP	Commune	EPCI 2015	EPCI 2019
<b>Créations et transferts d'établissements</b>	<b>6</b>	<b>134</b>	<b>nd</b>	<b>302</b>
Part des transferts (%)	33,3	29,1	nd	22,2
Part des créations (%)	66,7	70,9	nd	77,8
Part de micro-entrepreneurs parmi les créations d'établissements (%)	100,0	43,2	nd	53,6
<b>Taux de créations et transferts (%)</b>	<b>19,4</b>	<b>14,1</b>	<b>nd</b>	<b>16,2</b>

Source : Insee, Répertoire des entreprises et des établissements<sup>3</sup> (Sirene) en 2018

### Taille des établissements



Source : Insee, Répertoire des entreprises et des établissements<sup>3</sup> (Sirene) au 31/12/2017

<sup>1</sup> : À l'exception des automobiles et des motocycles

<sup>2</sup> : Les services aux particuliers sont composés de l'enseignement, santé et action sociale ainsi que des autres activités de service

<sup>3</sup> : Établissements du champ marchand non agricole

<sup>4</sup> : Y compris inconnu et non enregistré

### Signes conventionnels utilisés

s : secret statistique (y compris entre indicateurs et entre zones géographiques)  
nd : données non disponibles ou non diffusables (ex. mauvaise qualité de géolocalisation)  
/// : absence de résultat due à la nature des choses (ex. pas d'EPCI 2015)