

Tissu économique

Zone étudiée

QP La Passerelle (QP027011)

Zones de comparaison

Communes 2014 : Pont-Audemer, Saint-Germain-Village

EPCI 2015 : CC de Pont-Audemer

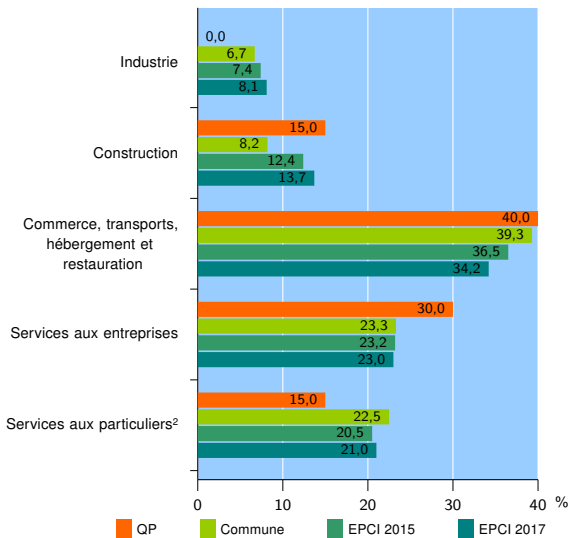
EPCI 2017 : CC de Pont-Audemer - Val de Risle

Activité des établissements

	QP	Commune	EPCI 2015	EPCI 2017
Nombre d'établissements	20	888	1 237	1 559
Industrie	0	59	92	126
Construction	3	73	153	214
Commerce, transports, hébergement et restauration	8	349	451	534
Dont : commerce de gros ¹	1	25	53	62
commerce de détail ¹	5	202	234	267
Services aux entreprises	6	207	287	358
Services aux particuliers ²	3	200	254	327
Dont : enseignement, santé et action sociale	0	115	129	161

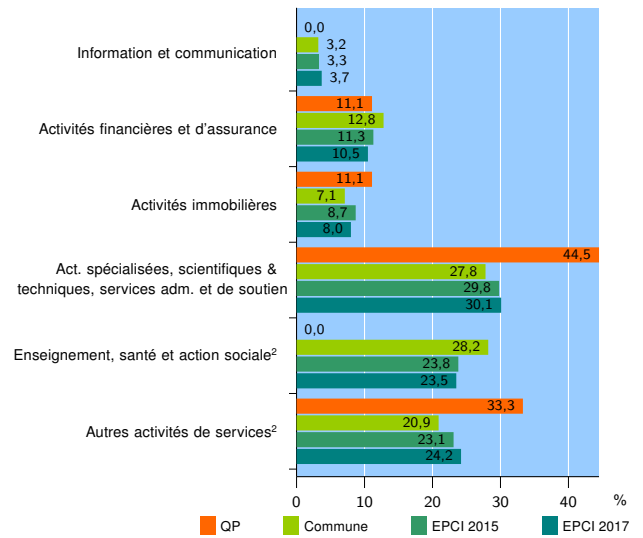
Source : Insee, Répertoire des entreprises et des établissements³ (Sirene) au 01/01/2015

Activité des établissements



Source : Insee, Répertoire des entreprises et des établissements³ (Sirene) au 01/01/2015

Activité des établissements de service



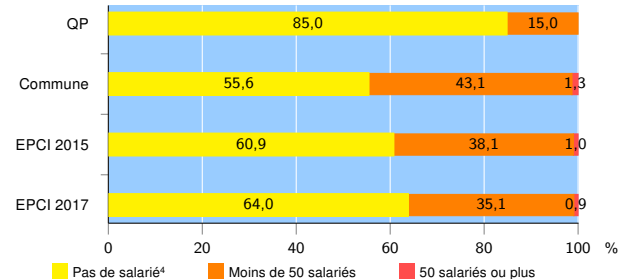
Source : Insee, Répertoire des entreprises et des établissements³ (Sirene) au 01/01/2015

Démographie d'établissements

	QP	Commune	EPCI 2015	EPCI 2017
Créations et transferts d'établissements	1	110	150	197
Part des transferts (%)	0,0	24,5	24,0	22,3
Part des créations (%)	100,0	75,5	76,0	77,7
Part de micro-entrepreneurs parmi les créations d'établissements (%)	s	42,2	47,4	53,6
Taux de créations et transferts (%)	5,0	12,4	12,1	12,6

Source : Insee, Répertoire des entreprises et des établissements³ (Sirene) en 2015

Taille des établissements



Source : Insee, Répertoire des entreprises et des établissements³ (Sirene) au 01/01/2015

¹ : À l'exception des automobiles et des motocycles

² : Les services aux particuliers sont composés de l'enseignement, santé et action sociale ainsi que des autres activités de service

³ : Établissements du champ marchand non agricole

⁴ : Y compris inconnu et non enregistré

Signes conventionnels utilisés

s : secret statistique (y compris entre indicateurs et entre zones géographiques)

nd : données non disponibles ou non diffusables (ex. mauvaise qualité de géolocalisation)

/// : absence de résultat due à la nature des choses (ex. pas d'EPCI 2015)