

Tissu économique

Zone étudiée

QP Centre Ville (QP027008)

Zones de comparaison

Commune 2021 : Val-de-Reuil

EPCI 2015 : CA Seine Eure

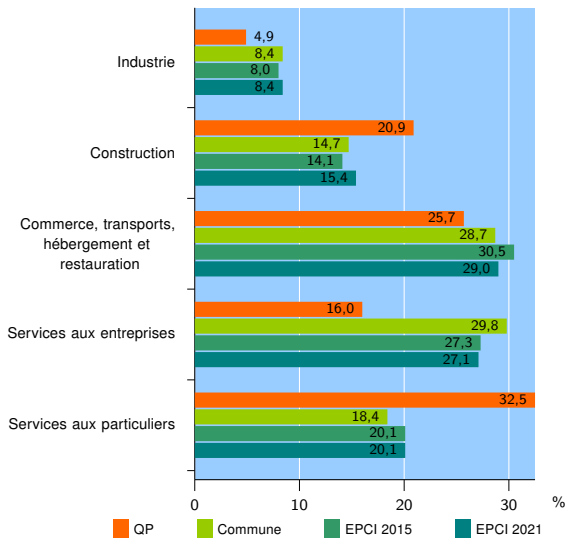
EPCI 2021 : CA Seine-Eure

Activité des établissements

| | QP | Commune | EPCI 2015 | EPCI 2021 |
|---|------------|------------|--------------|--------------|
| Nombre d'établissements | 206 | 784 | 4 324 | 6 335 |
| Industrie | 10 | 66 | 347 | 535 |
| Construction | 43 | 115 | 611 | 977 |
| Commerce, transports, hébergement et restauration | 53 | 225 | 1 318 | 1 837 |
| Dont : commerce de gros ¹ | 4 | 29 | 165 | 235 |
| commerce de détail ¹ | 21 | 76 | 517 | 709 |
| Services aux entreprises | 33 | 234 | 1 180 | 1 714 |
| Services aux particuliers | 67 | 144 | 868 | 1 272 |
| Dont : enseignement, santé et action sociale | 40 | 86 | 481 | 682 |

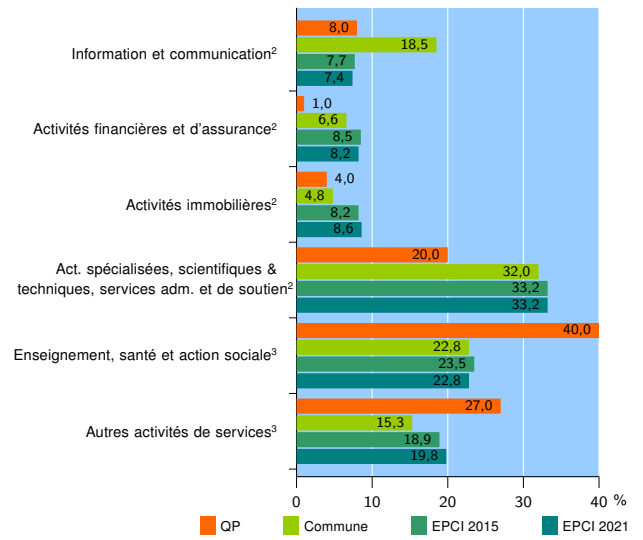
Source : Insee, Répertoire des entreprises et des établissements⁴ (Sirene) au 31/12/2019

Activité des établissements



Source : Insee, Répertoire des entreprises et des établissements⁴ (Sirene) au 31/12/2019

Activité des établissements de service



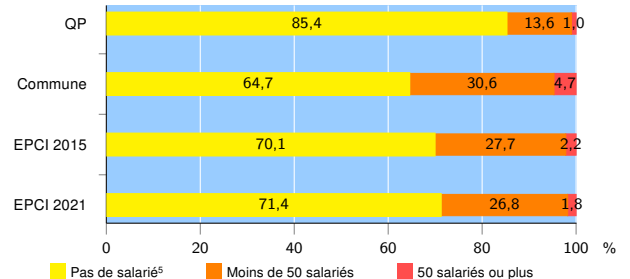
Source : Insee, Répertoire des entreprises et des établissements⁴ (Sirene) au 31/12/2019

Démographie d'établissements

| | QP | Commune | EPCI 2015 | EPCI 2021 |
|--|-------------|-------------|-------------|--------------|
| Créations et transferts d'établissements | 39 | 176 | 762 | 1 122 |
| Part des transferts (%) | 2,6 | 29,5 | 25,5 | 22,3 |
| Part des créations (%) | 97,4 | 70,5 | 74,5 | 77,7 |
| Part de micro-entrepreneurs parmi les créations d'établissements (%) | 76,3 | 59,7 | 59,9 | 62,5 |
| Taux de créations et transferts (%) | 18,9 | 22,4 | 17,6 | 17,7 |

Source : Insee, Répertoire des entreprises et des établissements⁴ (Sirene) en 2020

Taille des établissements



Source : Insee, Répertoire des entreprises et des établissements⁴ (Sirene) au 31/12/2019

¹ : À l'exception des automobiles et des motocycles

² : Services aux entreprises

³ : Services aux particuliers

⁴ : Établissements du champ marchand non agricole

⁵ : Y compris inconnu et non enregistré

Signes conventionnels utilisés

s : secret statistique (y compris entre indicateurs et entre zones géographiques)

nd : donnée non disponible ou non diffusable

/// : donnée non calculable (ex. pas d'EPCI 2015)