

Tissu économique

Zone étudiée

QP Acacias - La Londe - Les Oiseaux (QP027007)

Zones de comparaison

Commune 2021 : Louviers

EPCI 2015 : CA Seine Eure

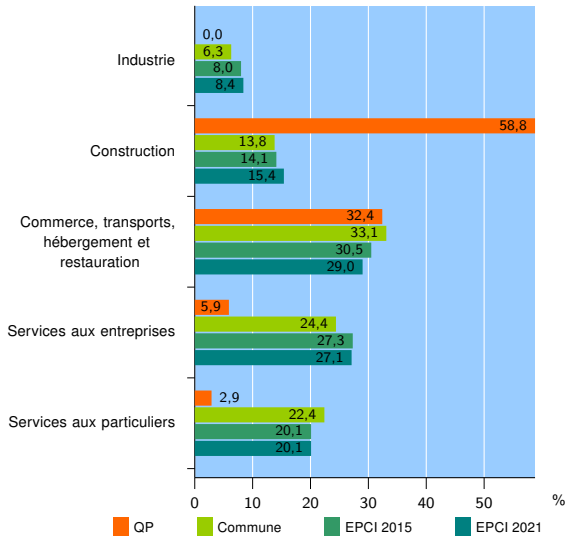
EPCI 2021 : CA Seine-Eure

Activité des établissements

	QP	Commune	EPCI 2015	EPCI 2021
Nombre d'établissements	34	1 327	4 324	6 335
Industrie	0	84	347	535
Construction	20	183	611	977
Commerce, transports, hébergement et restauration	11	439	1 318	1 837
Dont : commerce de gros ¹	4	48	165	235
commerce de détail ¹	4	217	517	709
Services aux entreprises	2	324	1 180	1 714
Services aux particuliers	1	297	868	1 272
Dont : enseignement, santé et action sociale	0	173	481	682

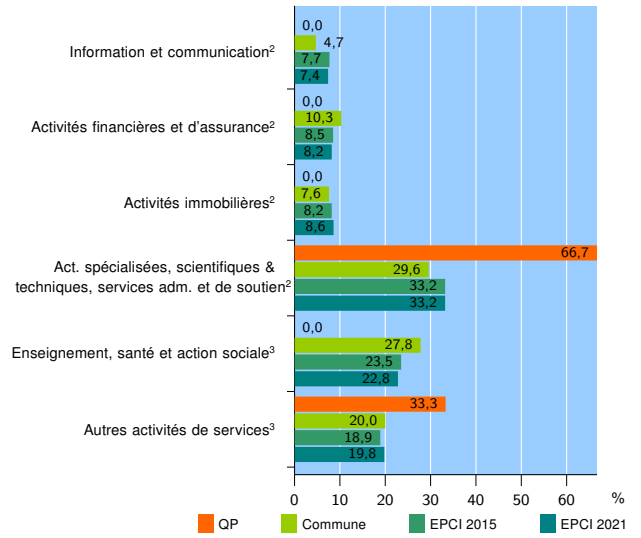
Source : Insee, Répertoire des entreprises et des établissements⁴ (Sirene) au 31/12/2019

Activité des établissements



Source : Insee, Répertoire des entreprises et des établissements⁴ (Sirene) au 31/12/2019

Activité des établissements de service



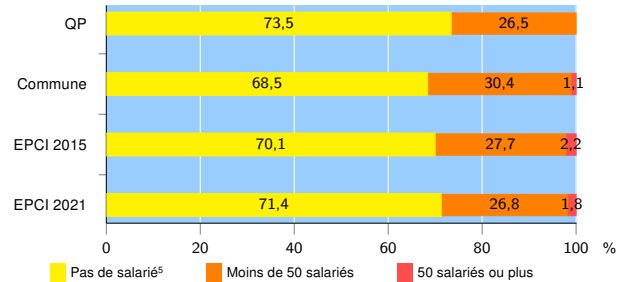
Source : Insee, Répertoire des entreprises et des établissements⁴ (Sirene) au 31/12/2019

Démographie d'établissements

	QP	Commune	EPCI 2015	EPCI 2021
Créations et transferts d'établissements	4	205	762	1 122
Part des transferts (%)	0,0	28,8	25,5	22,3
Part des créations (%)	100,0	71,2	74,5	77,7
Part de micro-entrepreneurs parmi les créations d'établissements (%)	75,0	56,8	59,9	62,5
Taux de créations et transferts (%)	11,8	15,4	17,6	17,7

Source : Insee, Répertoire des entreprises et des établissements⁴ (Sirene) en 2020

Taille des établissements



Source : Insee, Répertoire des entreprises et des établissements⁴ (Sirene) au 31/12/2019

¹ : À l'exception des automobiles et des motocycles

² : Services aux entreprises

³ : Services aux particuliers

⁴ : Établissements du champ marchand non agricole

⁵ : Y compris inconnu et non enregistré

Signes conventionnels utilisés

s : secret statistique (y compris entre indicateurs et entre zones géographiques)

nd : donnée non disponible ou non diffusable

/// : donnée non calculable (ex. pas d'EPCI 2015)