

Tissu économique

Zone étudiée

QP La Madeleine (QP027003)

Zones de comparaison

Commune 2019 : Évreux

EPCI 2015 : CA Grand Evreux Agglomération

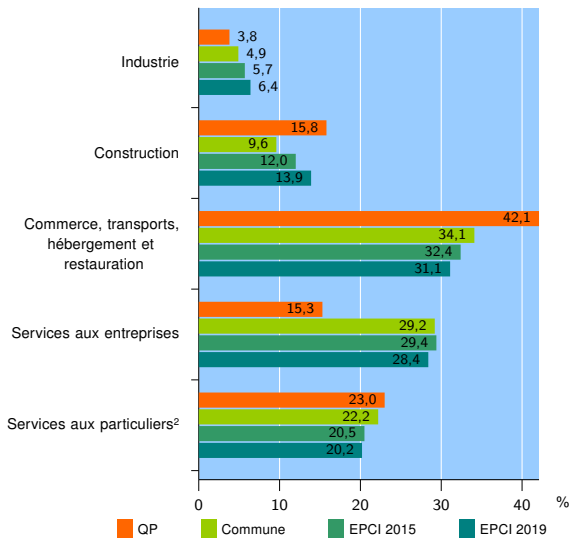
EPCI 2019 : CA Evreux Portes de Normandie

Activité des établissements

	QP	Commune	EPCI 2015	EPCI 2019
Nombre d'établissements	209	3 636	5 418	6 919
Industrie	8	179	310	441
Construction	33	348	652	959
Commerce, transports, hébergement et restauration	88	1 241	1 755	2 152
Dont : commerce de gros ¹	5	108	197	270
commerce de détail ¹	47	640	818	946
Services aux entreprises	32	1 061	1 593	1 968
Services aux particuliers ²	48	807	1 108	1 399
Dont : enseignement, santé et action sociale	30	505	664	798

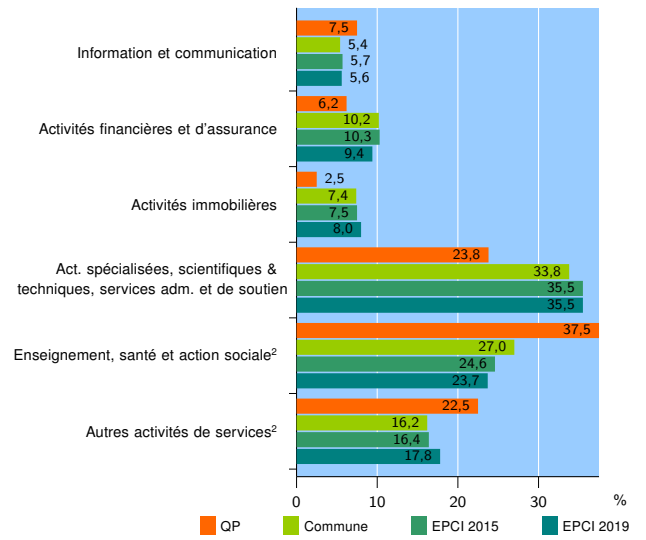
Source : Insee, Répertoire des entreprises et des établissements³ (Sirene) au 31/12/2017

Activité des établissements



Source : Insee, Répertoire des entreprises et des établissements³ (Sirene) au 31/12/2017

Activité des établissements de service



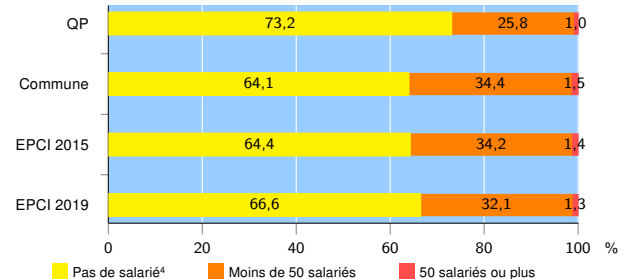
Source : Insee, Répertoire des entreprises et des établissements³ (Sirene) au 31/12/2017

Démographie d'établissements

	QP	Commune	EPCI 2015	EPCI 2019
Créations et transferts d'établissements	78	611	950	1 240
Part des transferts (%)	6,4	19,0	19,6	19,8
Part des créations (%)	93,6	81,0	80,4	80,2
Part de micro-entrepreneurs parmi les créations d'établissements (%)	58,9	50,9	49,7	52,4
Taux de créations et transferts (%)	37,3	16,8	17,5	17,9

Source : Insee, Répertoire des entreprises et des établissements³ (Sirene) en 2018

Taille des établissements



Source : Insee, Répertoire des entreprises et des établissements³ (Sirene) au 31/12/2017

¹ : À l'exception des automobiles et des motocycles

² : Les services aux particuliers sont composés de l'enseignement, santé et action sociale ainsi que des autres activités de service

³ : Établissements du champ marchand non agricole

⁴ : Y compris inconnu et non enregistré

Signes conventionnels utilisés

s : secret statistique (y compris entre indicateurs et entre zones géographiques)
nd : données non disponibles ou non diffusables (ex. mauvaise qualité de géolocalisation)
/// : absence de résultat due à la nature des choses (ex. pas d'EPCI 2015)