

Tissu économique

Zone étudiée

QP La Madeleine (QP027003)

Zones de comparaison

Commune 2018 : Évreux

EPCI 2015 : CA Grand Evreux Agglomération

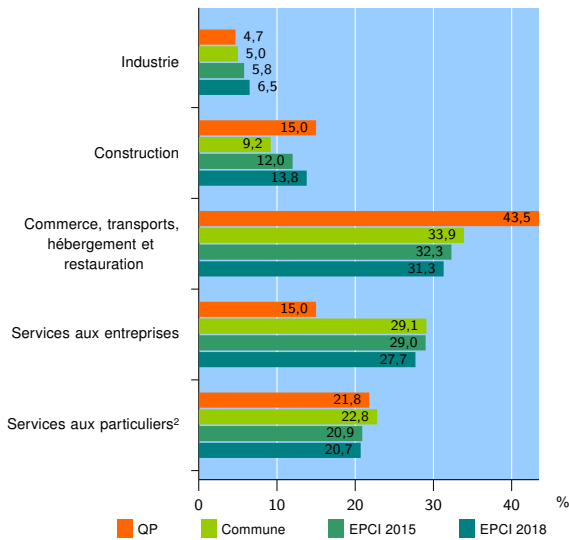
EPCI 2018 : CA Evreux Portes de Normandie

Activité des établissements

	QP	Commune	EPCI 2015	EPCI 2018
Nombre d'établissements	193	3 515	5 223	6 661
Industrie	9	174	304	430
Construction	29	323	625	920
Commerce, transports, hébergement et restauration	84	1 193	1 689	2 083
Dont : commerce de gros ¹	6	109	189	263
commerce de détail ¹	48	630	805	937
Services aux entreprises	29	1 022	1 516	1 848
Services aux particuliers ²	42	803	1 089	1 380
Dont : enseignement, santé et action sociale	26	500	654	785

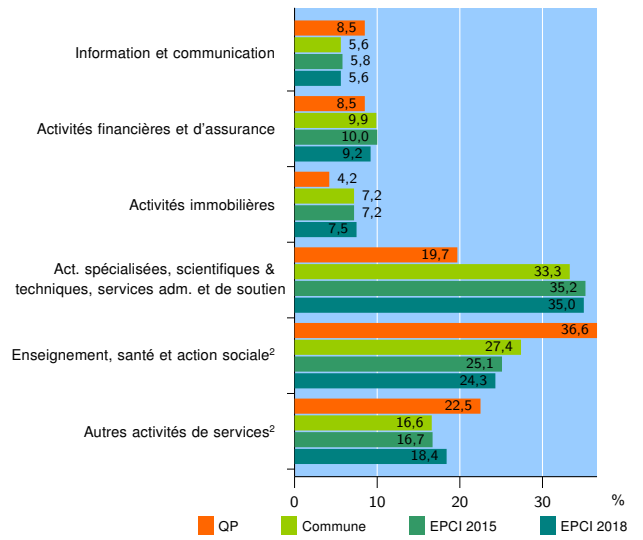
Source : Insee, Répertoire des entreprises et des établissements³ (Sirene) au 31/12/2016

Activité des établissements



Source : Insee, Répertoire des entreprises et des établissements³ (Sirene) au 31/12/2016

Activité des établissements de service



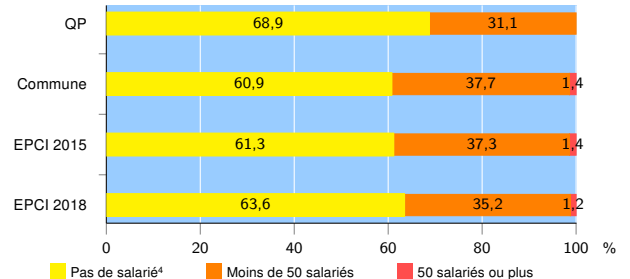
Source : Insee, Répertoire des entreprises et des établissements³ (Sirene) au 31/12/2016

Démographie d'établissements

	QP	Commune	EPCI 2015	EPCI 2018
Créations et transferts d'établissements	55	526	816	1 048
Part des transferts (%)	14,5	22,4	23,5	22,0
Part des créations (%)	85,5	77,6	76,5	78,0
Part de micro-entrepreneurs parmi les créations d'établissements (%)	70,2	44,6	46,6	49,6
Taux de créations et transferts (%)	28,5	15,0	15,6	15,7

Source : Insee, Répertoire des entreprises et des établissements³ (Sirene) en 2017

Taille des établissements



Source : Insee, Répertoire des entreprises et des établissements³ (Sirene) au 31/12/2016

¹ : À l'exception des automobiles et des motocycles

² : Les services aux particuliers sont composés de l'enseignement, santé et action sociale ainsi que des autres activités de service

³ : Établissements du champ marchand non agricole

⁴ : Y compris inconnu et non enregistré

Signes conventionnels utilisés

s : secret statistique (y compris entre indicateurs et entre zones géographiques)
nd : données non disponibles ou non diffusables (ex. mauvaise qualité de géolocalisation)
/// : absence de résultat due à la nature des choses (ex. pas d'EPCI 2015)