

Tissu économique

Zone étudiée

QP La Madeleine (QP027003)

Zones de comparaison

Commune 2015 : Évreux

EPCI 2015 : CA Grand Evreux Agglomération

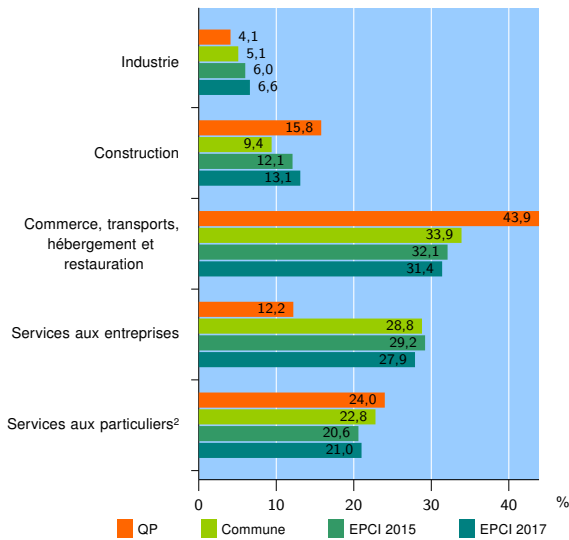
EPCI 2017 : CA Evreux Portes de Normandie

Activité des établissements

	QP	Commune	EPCI 2015	EPCI 2017
Nombre d'établissements	196	3 443	5 137	6 157
Industrie	8	177	308	405
Construction	31	323	621	807
Commerce, transports, hébergement et restauration	86	1 166	1 651	1 935
Dont : commerce de gros ¹	6	115	200	258
commerce de détail ¹	53	632	812	910
Services aux entreprises	24	992	1 499	1 716
Services aux particuliers ²	47	785	1 058	1 294
Dont : enseignement, santé et action sociale	27	492	637	743

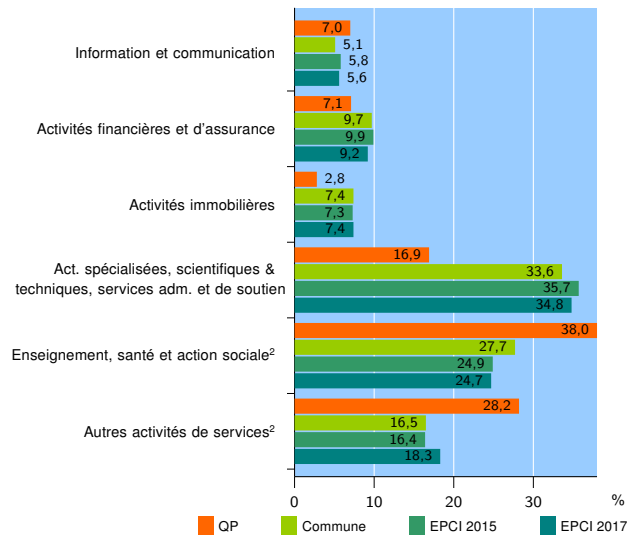
Source : Insee, Répertoire des entreprises et des établissements³ (Sirene) au 31/12/2015

Activité des établissements



Source : Insee, Répertoire des entreprises et des établissements³ (Sirene) au 31/12/2015

Activité des établissements de service



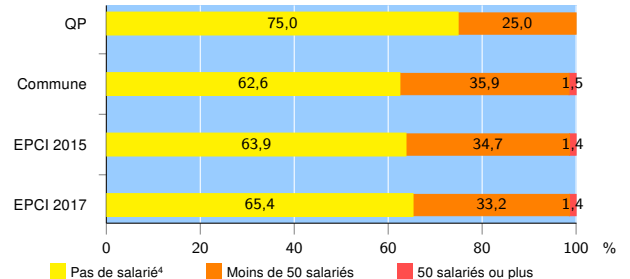
Source : Insee, Répertoire des entreprises et des établissements³ (Sirene) au 31/12/2015

Démographie d'établissements

	QP	Commune	EPCI 2015	EPCI 2017
Créations et transferts d'établissements	44	534	795	954
Part des transferts (%)	9,1	21,7	22,8	21,3
Part des créations (%)	90,9	78,3	77,2	78,7
Part de micro-entrepreneurs parmi les créations d'établissements (%)	65,0	40,7	42,8	45,1
Taux de créations et transferts (%)	22,4	15,5	15,5	15,5

Source : Insee, Répertoire des entreprises et des établissements³ (Sirene) en 2016

Taille des établissements



Source : Insee, Répertoire des entreprises et des établissements³ (Sirene) au 31/12/2015

¹ : À l'exception des automobiles et des motocycles

² : Les services aux particuliers sont composés de l'enseignement, santé et action sociale ainsi que des autres activités de service

³ : Établissements du champ marchand non agricole

⁴ : Y compris inconnu et non enregistré

Signes conventionnels utilisés

s : secret statistique (y compris entre indicateurs et entre zones géographiques)
nd : données non disponibles ou non diffusables (ex. mauvaise qualité de géolocalisation)
/// : absence de résultat due à la nature des choses (ex. pas d'EPCI 2015)