

Zone étudiée

QP Hauteville (QP014009)

Zones de comparaison

Commune 2021 : Lisieux

EPCI 2015 : CC Lintercom Lisieux-Pays d'Auge-Normandie

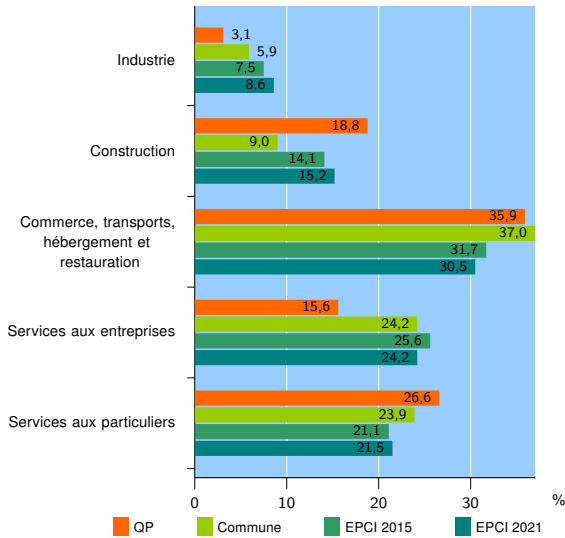
EPCI 2021 : CA Lisieux Normandie

Activité des établissements

	QP	Commune	EPCI 2015	EPCI 2021
Nombre d'établissements	64	1 905	3 115	5 292
Industrie	2	112	233	454
Construction	12	171	438	803
Commerce, transports, hébergement et restauration	23	704	987	1 614
Dont : commerce de gros ¹	1	79	146	246
commerce de détail ¹	16	342	427	707
Services aux entreprises	10	462	798	1 282
Services aux particuliers	17	456	659	1 139
Dont : enseignement, santé et action sociale	12	272	349	587

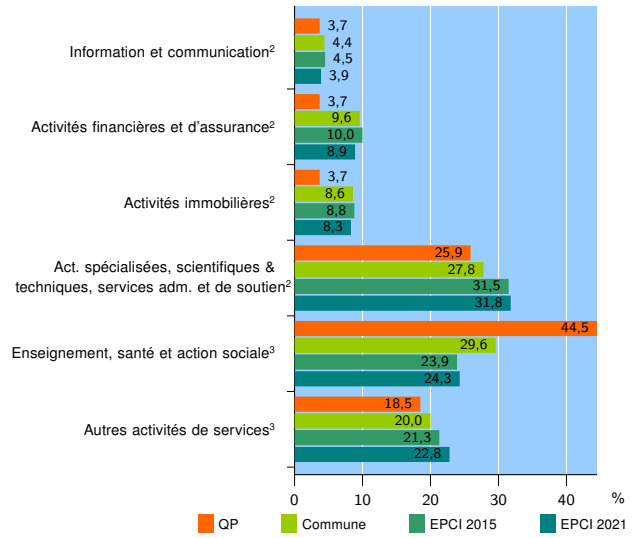
Source : Insee, Répertoire des entreprises et des établissements⁴ (Sirene) au 31/12/2019

Activité des établissements



Source : Insee, Répertoire des entreprises et des établissements⁴ (Sirene) au 31/12/2019

Activité des établissements de service



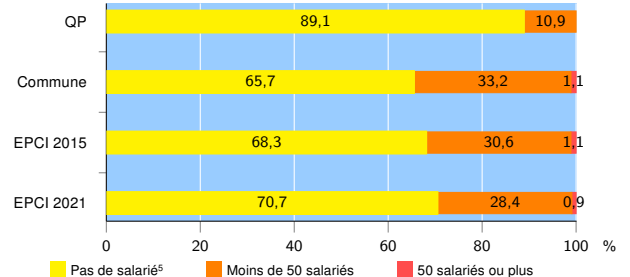
Source : Insee, Répertoire des entreprises et des établissements⁴ (Sirene) au 31/12/2019

Démographie d'établissements

	QP	Commune	EPCI 2015	EPCI 2021
Créations et transferts d'établissements	12	323	539	928
Part des transferts (%)	33,3	20,1	19,3	19,5
Part des créations (%)	66,7	79,9	80,7	80,5
Part de micro-entrepreneurs parmi les créations d'établissements (%)	100,0	43,4	49,9	54,1
Taux de créations et transferts (%)	18,8	17,0	17,3	17,5

Source : Insee, Répertoire des entreprises et des établissements⁴ (Sirene) en 2020

Taille des établissements



Source : Insee, Répertoire des entreprises et des établissements⁴ (Sirene) au 31/12/2019

¹ : À l'exception des automobiles et des motocycles

² : Services aux entreprises

³ : Services aux particuliers

⁴ : Établissements du champ marchand non agricole

⁵ : Y compris inconnu et non enregistré

Signes conventionnels utilisés

s : secret statistique (y compris entre indicateurs et entre zones géographiques)

nd : donnée non disponible ou non diffusable

/// : donnée non calculable (ex. pas d'EPCI 2015)