

Tissu économique

Zone étudiée

QP Canteloup - Marronniers - Honfleur (QP014008)

Zones de comparaison

Commune 2021 : Honfleur

EPCI 2015 : CC du Pays de Honfleur

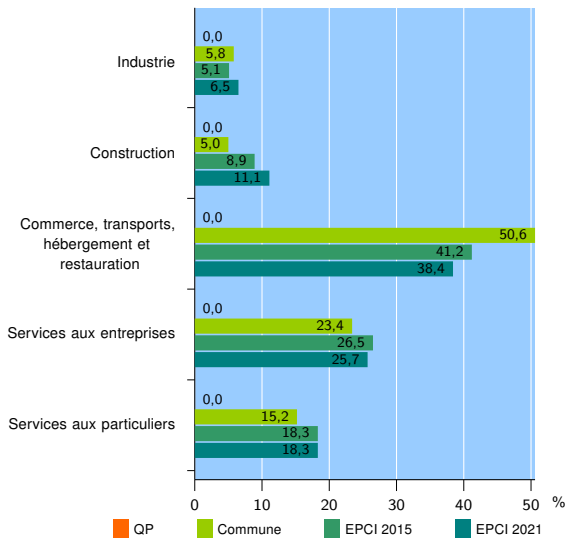
EPCI 2021 : CC du Pays de Honfleur-Beuzeville

Activité des établissements

	QP	Commune	EPCI 2015	EPCI 2021
Nombre d'établissements	nd	1 204	2 022	2 666
Industrie	nd	70	104	172
Construction	nd	60	179	297
Commerce, transports, hébergement et restauration	nd	609	834	1 024
Dont : commerce de gros ¹	nd	38	74	103
commerce de détail ¹	nd	316	401	462
Services aux entreprises	nd	282	536	686
Services aux particuliers	nd	183	369	487
Dont : enseignement, santé et action sociale	nd	83	180	231

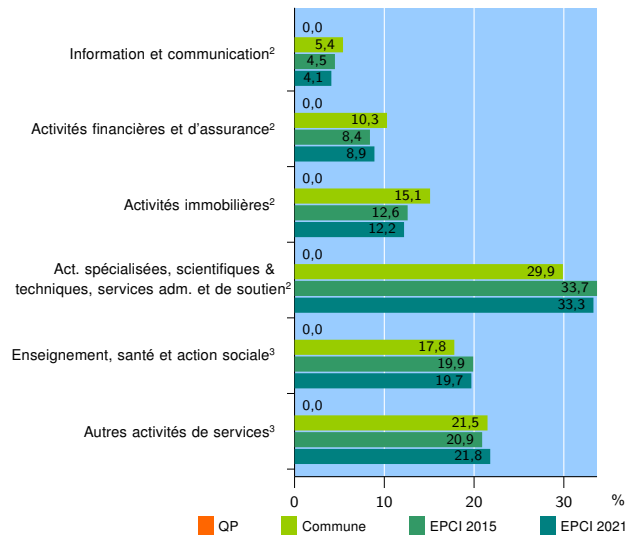
Source : Insee, Répertoire des entreprises et des établissements⁴ (Sirene) au 31/12/2019

Activité des établissements



Source : Insee, Répertoire des entreprises et des établissements⁴ (Sirene) au 31/12/2019

Activité des établissements de service



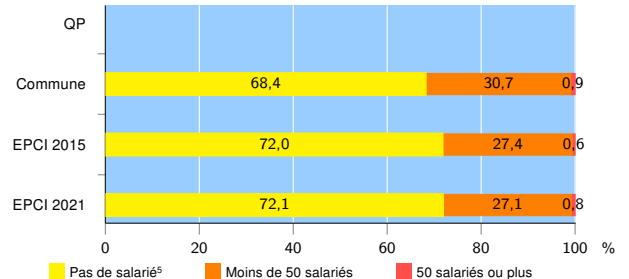
Source : Insee, Répertoire des entreprises et des établissements⁴ (Sirene) au 31/12/2019

Démographie d'établissements

	QP	Commune	EPCI 2015	EPCI 2021
Créations et transferts d'établissements	nd	186	366	483
Part des transferts (%)	nd	29,6	26,0	22,6
Part des créations (%)	nd	70,4	74,0	77,4
Part de micro-entrepreneurs parmi les créations d'établissements (%)	nd	44,3	45,8	53,5
Taux de créations et transferts (%)	nd	15,4	18,1	18,1

Source : Insee, Répertoire des entreprises et des établissements⁴ (Sirene) en 2020

Taille des établissements



Source : Insee, Répertoire des entreprises et des établissements⁴ (Sirene) au 31/12/2019

¹ : À l'exception des automobiles et des motocycles

² : Services aux entreprises

³ : Services aux particuliers

⁴ : Établissements du champ marchand non agricole

⁵ : Y compris inconnu et non enregistré

Signes conventionnels utilisés

s : secret statistique (y compris entre indicateurs et entre zones géographiques)

nd : donnée non disponible ou non diffusable

/// : donnée non calculable (ex. pas d'EPCI 2015)