

Tissu économique

Zone étudiée

QP Guérinière (QP014003)

Zones de comparaison

Communes 2015 : Caen, Ifs

EPCI 2015 : CA Caen la Mer

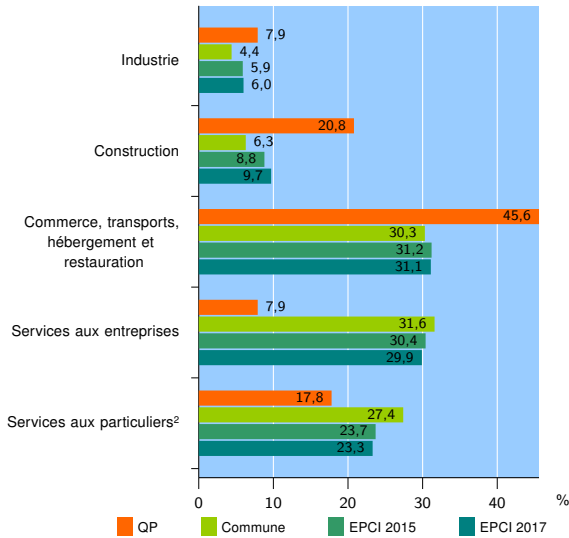
EPCI 2017 : CU Caen la Mer

Activité des établissements

| | QP | Commune | EPCI 2015 | EPCI 2017 |
|---|------------|--------------|---------------|---------------|
| Nombre d'établissements | 101 | 9 102 | 17 148 | 18 635 |
| Industrie | 8 | 401 | 1 002 | 1 126 |
| Construction | 21 | 577 | 1 516 | 1 804 |
| Commerce, transports, hébergement et restauration | 46 | 2 762 | 5 343 | 5 788 |
| Dont : commerce de gros ¹ | 2 | 269 | 742 | 835 |
| commerce de détail ¹ | 36 | 1 490 | 2 666 | 2 820 |
| Services aux entreprises | 8 | 2 873 | 5 216 | 5 577 |
| Services aux particuliers ² | 18 | 2 489 | 4 071 | 4 340 |
| Dont : enseignement, santé et action sociale | 12 | 1 699 | 2 712 | 2 864 |

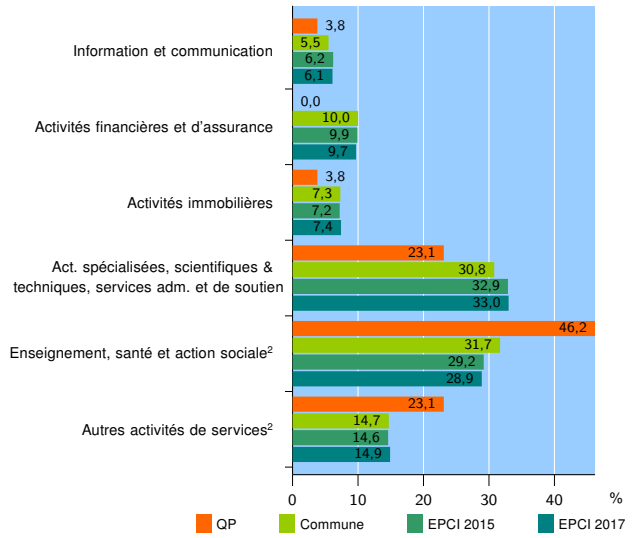
Source : Insee, Répertoire des entreprises et des établissements³ (Sirene) au 31/12/2015

Activité des établissements



Source : Insee, Répertoire des entreprises et des établissements³ (Sirene) au 31/12/2015

Activité des établissements de service



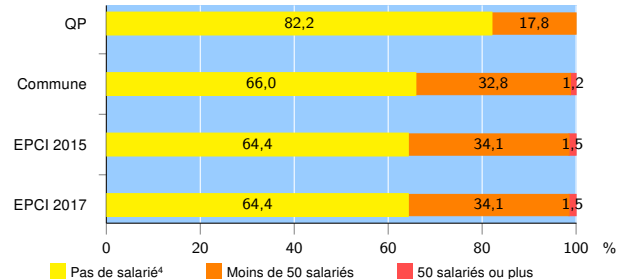
Source : Insee, Répertoire des entreprises et des établissements³ (Sirene) au 31/12/2015

Démographie d'établissements

| | QP | Commune | EPCI 2015 | EPCI 2017 |
|--|-------------|--------------|--------------|--------------|
| Créations et transferts d'établissements | 28 | 1 552 | 2 979 | 3 254 |
| Part des transferts (%) | 17,9 | 25,1 | 27,0 | 26,7 |
| Part des créations (%) | 82,1 | 74,9 | 73,0 | 73,3 |
| Part de micro-entrepreneurs parmi les créations d'établissements (%) | 82,6 | 47,8 | 46,0 | 46,2 |
| Taux de créations et transferts (%) | 27,7 | 17,1 | 17,4 | 17,5 |

Source : Insee, Répertoire des entreprises et des établissements³ (Sirene) en 2016

Taille des établissements



Source : Insee, Répertoire des entreprises et des établissements³ (Sirene) au 31/12/2015

¹ : À l'exception des automobiles et des motocycles

² : Les services aux particuliers sont composés de l'enseignement, santé et action sociale ainsi que des autres activités de service

³ : Établissements du champ marchand non agricole

⁴ : Y compris inconnu et non enregistré

Signes conventionnels utilisés

s : secret statistique (y compris entre indicateurs et entre zones géographiques)
nd : données non disponibles ou non diffusables (ex. mauvaise qualité de géolocalisation)
/// : absence de résultat due à la nature des choses (ex. pas d'EPCI 2015)