

## Tissu économique

### Zone étudiée

QP Chemin Vert (QP014001)

### Zones de comparaison

Commune 2022 : Caen

EPCI 2015 : CA Caen la Mer

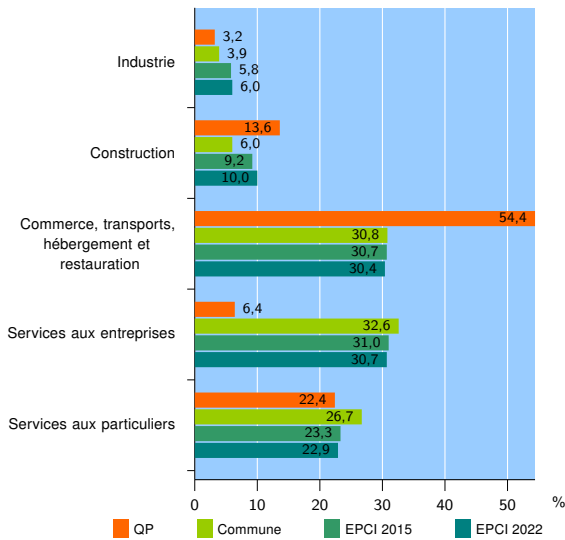
EPCI 2022 : CU Caen la Mer

### Activité des établissements

	QP	Commune	EPCI 2015	EPCI 2022
<b>Nombre d'établissements</b>	<b>125</b>	<b>10 973</b>	<b>22 621</b>	<b>24 598</b>
Industrie	4	422	1 303	1 464
Construction	17	663	2 092	2 472
Commerce, transports, hébergement et restauration	68	3 378	6 936	7 476
Dont : commerce de gros <sup>1</sup>	3	339	1 003	1 124
commerce de détail <sup>1</sup>	27	1 475	2 985	3 177
Services aux entreprises	8	3 579	7 023	7 552
Services aux particuliers	28	2 931	5 267	5 634
Dont : enseignement, santé et action sociale	17	1 989	3 416	3 608

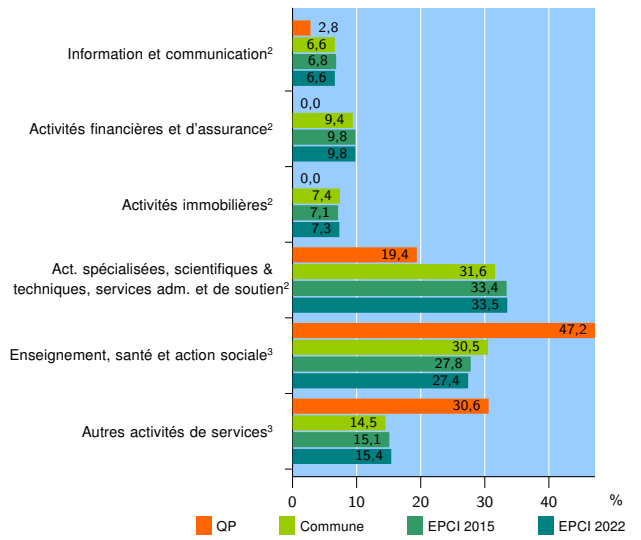
Source : Insee, Répertoire des entreprises et des établissements<sup>4</sup> (Sirene) au 31/12/2020

### Activité des établissements



Source : Insee, Répertoire des entreprises et des établissements<sup>4</sup> (Sirene) au 31/12/2020

### Activité des établissements de service



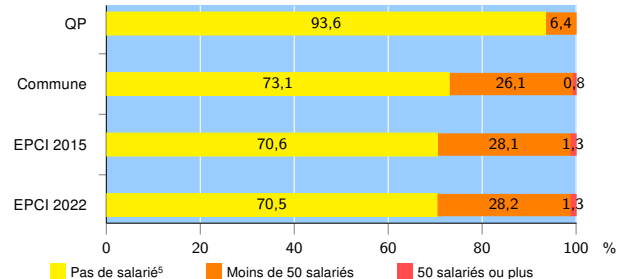
Source : Insee, Répertoire des entreprises et des établissements<sup>4</sup> (Sirene) au 31/12/2020

### Démographie d'établissements

	QP	Commune	EPCI 2015	EPCI 2022
<b>Créations et transferts d'établissements</b>	<b>57</b>	<b>2 877</b>	<b>5 446</b>	<b>5 947</b>
Part des transferts (%)	10,5	18,7	20,3	20,4
Part des créations (%)	89,5	81,3	79,7	79,6
Part de micro-entrepreneurs parmi les créations d'établissements (%)	86,3	68,1	64,0	63,8
<b>Taux de créations et transferts (%)</b>	<b>45,6</b>	<b>26,2</b>	<b>24,1</b>	<b>24,2</b>

Source : Insee, Répertoire des entreprises et des établissements<sup>4</sup> (Sirene) en 2021

### Taille des établissements



Source : Insee, Répertoire des entreprises et des établissements<sup>4</sup> (Sirene) au 31/12/2020

<sup>1</sup> : À l'exception des automobiles et des motocycles

<sup>2</sup> : Services aux entreprises

<sup>3</sup> : Services aux particuliers

<sup>4</sup> : Établissements du champ marchand non agricole

<sup>5</sup> : Y compris inconnu et non enregistré

### Signes conventionnels utilisés

s : secret statistique (y compris entre indicateurs et entre zones géographiques)

nd : donnée non disponible ou non diffusable

/// : donnée non calculable (ex. pas d'EPCI 2015)