

## Tissu économique

### Zone étudiée

QP Arсот Ganghoffer (QP090005)

### Zones de comparaison

Communes 2021 : Offemont, Valdoie

EPCI 2015 : CA de l'Agglomération Belfortaine

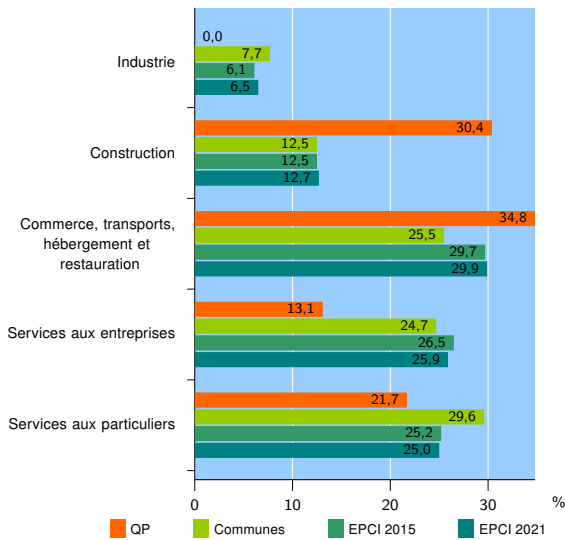
EPCI 2021 : CA Grand Belfort

### Activité des établissements

	QP	Communes	EPCI 2015	EPCI 2021
<b>Nombre d'établissements</b>	<b>23</b>	<b>470</b>	<b>6 195</b>	<b>6 706</b>
Industrie	0	36	382	434
Construction	7	59	773	849
Commerce, transports, hébergement et restauration	8	120	1 838	2 007
Dont : commerce de gros <sup>1</sup>	1	19	213	231
commerce de détail <sup>1</sup>	3	50	806	888
Services aux entreprises	3	116	1 642	1 740
Services aux particuliers	5	139	1 560	1 676
Dont : enseignement, santé et action sociale	4	68	983	1 055

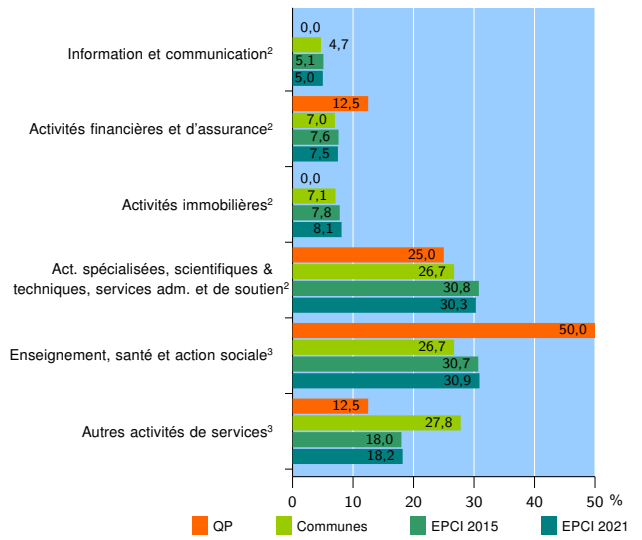
Source : Insee, Répertoire des entreprises et des établissements<sup>4</sup> (Sirene) au 31/12/2019

### Activité des établissements



Source : Insee, Répertoire des entreprises et des établissements<sup>4</sup> (Sirene) au 31/12/2019

### Activité des établissements de service



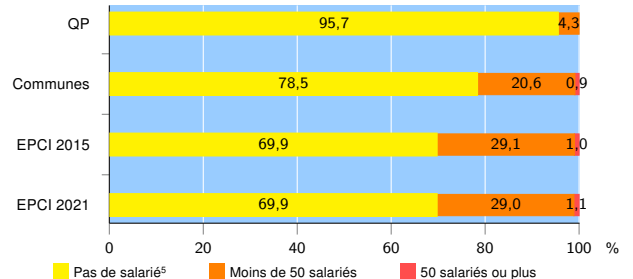
Source : Insee, Répertoire des entreprises et des établissements<sup>4</sup> (Sirene) au 31/12/2019

### Démographie d'établissements

	QP	Communes	EPCI 2015	EPCI 2021
<b>Créations et transferts d'établissements</b>	<b>6</b>	<b>112</b>	<b>1 304</b>	<b>1 376</b>
Part des transferts (%)	33,3	21,4	14,6	14,8
Part des créations (%)	66,7	78,6	85,4	85,2
Part de micro-entrepreneurs parmi les créations d'établissements (%)	75,0	69,3	68,1	68,3
<b>Taux de créations et transferts (%)</b>	<b>26,1</b>	<b>23,8</b>	<b>21,0</b>	<b>20,5</b>

Source : Insee, Répertoire des entreprises et des établissements<sup>4</sup> (Sirene) en 2020

### Taille des établissements



Source : Insee, Répertoire des entreprises et des établissements<sup>4</sup> (Sirene) au 31/12/2019

<sup>1</sup> : À l'exception des automobiles et des motocycles

<sup>2</sup> : Services aux entreprises

<sup>3</sup> : Services aux particuliers

<sup>4</sup> : Établissements du champ marchand non agricole

<sup>5</sup> : Y compris inconnu et non enregistré

### Signes conventionnels utilisés

s : secret statistique (y compris entre indicateurs et entre zones géographiques)

nd : donnée non disponible ou non diffusable

/// : donnée non calculable (ex. pas d'EPCI 2015)