

## Tissu économique

### Zone étudiée

QP Résidences Le Mont (QP090004)

### Zones de comparaison

Communes 2022 : Bavilliers, Belfort

EPCI 2015 : CA de l'Agglomération Belfortaine

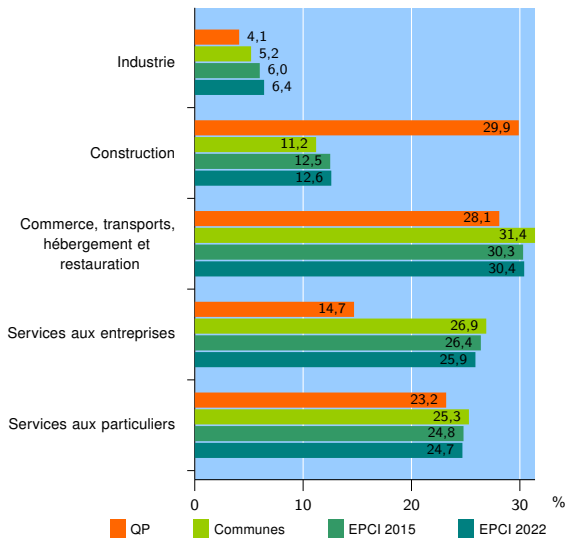
EPCI 2022 : CA Grand Belfort

### Activité des établissements

	QP	Communes	EPCI 2015	EPCI 2022
<b>Nombre d'établissements</b>	<b>388</b>	<b>3 986</b>	<b>6 589</b>	<b>7 141</b>
Industrie	16	206	397	459
Construction	116	444	821	900
Commerce, transports, hébergement et restauration	109	1 253	1 996	2 174
Dont : commerce de gros <sup>1</sup>	10	132	235	257
commerce de détail <sup>1</sup>	52	539	830	915
Services aux entreprises	57	1 073	1 739	1 848
Services aux particuliers	90	1 010	1 636	1 760
Dont : enseignement, santé et action sociale	65	669	1 025	1 097

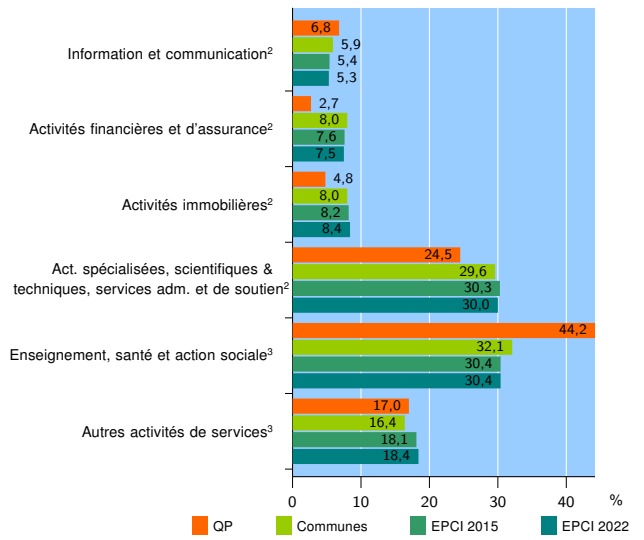
Source : Insee, Répertoire des entreprises et des établissements<sup>4</sup> (Sirene) au 31/12/2020

### Activité des établissements



Source : Insee, Répertoire des entreprises et des établissements<sup>4</sup> (Sirene) au 31/12/2020

### Activité des établissements de service



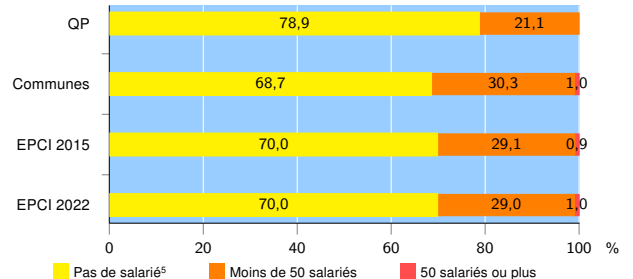
Source : Insee, Répertoire des entreprises et des établissements<sup>4</sup> (Sirene) au 31/12/2020

### Démographie d'établissements

	QP	Communes	EPCI 2015	EPCI 2022
<b>Créations et transferts d'établissements</b>	<b>156</b>	<b>903</b>	<b>1 435</b>	<b>1 542</b>
Part des transferts (%)	4,5	15,4	15,1	15,4
Part des créations (%)	95,5	84,6	84,9	84,6
Part de micro-entrepreneurs parmi les créations d'établissements (%)	79,2	72,0	67,1	66,7
<b>Taux de créations et transferts (%)</b>	<b>40,2</b>	<b>22,7</b>	<b>21,8</b>	<b>21,6</b>

Source : Insee, Répertoire des entreprises et des établissements<sup>4</sup> (Sirene) en 2021

### Taille des établissements



Source : Insee, Répertoire des entreprises et des établissements<sup>4</sup> (Sirene) au 31/12/2020

<sup>1</sup> : À l'exception des automobiles et des motocycles

<sup>2</sup> : Services aux entreprises

<sup>3</sup> : Services aux particuliers

<sup>4</sup> : Établissements du champ marchand non agricole

<sup>5</sup> : Y compris inconnu et non enregistré

### Signes conventionnels utilisés

s : secret statistique (y compris entre indicateurs et entre zones géographiques)

nd : donnée non disponible ou non diffusable

/// : donnée non calculable (ex. pas d'EPCI 2015)