

Tissu économique

Zone étudiée

QP Résidences Le Mont (QP090004)

Zones de comparaison

Communes 2015 : Bavilliers, Belfort

EPCI 2015 : CA de l'Agglomération Belfortaine

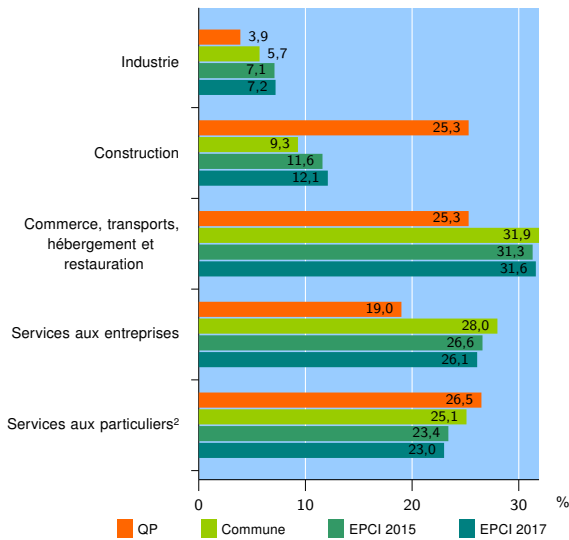
EPCI 2017 : CA Grand Belfort

Activité des établissements

	QP	Commune	EPCI 2015	EPCI 2017
Nombre d'établissements	253	3 252	5 282	5 712
Industrie	10	184	373	413
Construction	64	303	612	688
Commerce, transports, hébergement et restauration	64	1 037	1 656	1 807
Dont : commerce de gros ¹	5	97	198	219
commerce de détail ¹	46	537	774	840
Services aux entreprises	48	912	1 404	1 488
Services aux particuliers ²	67	816	1 237	1 316
Dont : enseignement, santé et action sociale	51	533	762	811

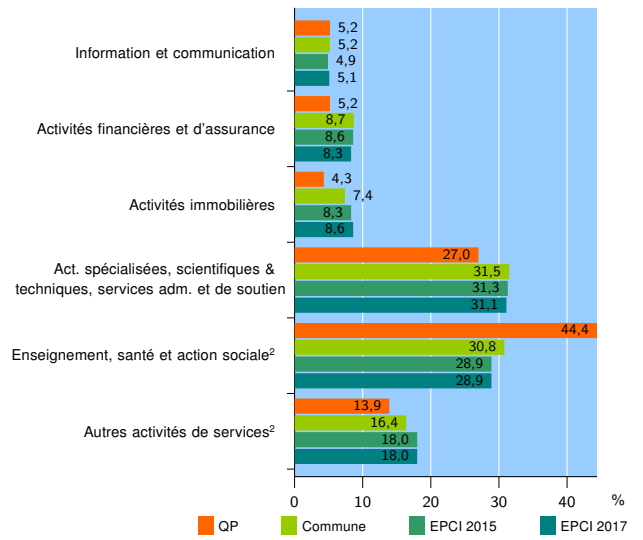
Source : Insee, Répertoire des entreprises et des établissements³ (Sirene) au 31/12/2015

Activité des établissements



Source : Insee, Répertoire des entreprises et des établissements³ (Sirene) au 31/12/2015

Activité des établissements de service



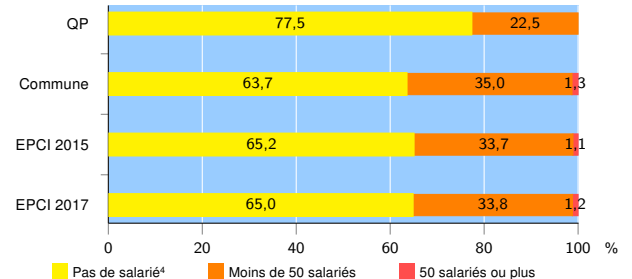
Source : Insee, Répertoire des entreprises et des établissements³ (Sirene) au 31/12/2015

Démographie d'établissements

	QP	Commune	EPCI 2015	EPCI 2017
Créations et transferts d'établissements	54	473	801	849
Part des transferts (%)	14,8	22,0	22,6	22,1
Part des créations (%)	85,2	78,0	77,4	77,9
Part de micro-entrepreneurs parmi les créations d'établissements (%)	56,5	41,5	46,0	45,7
Taux de créations et transferts (%)	21,3	14,5	15,2	14,9

Source : Insee, Répertoire des entreprises et des établissements³ (Sirene) en 2016

Taille des établissements



Source : Insee, Répertoire des entreprises et des établissements³ (Sirene) au 31/12/2015

¹ : À l'exception des automobiles et des motocycles

² : Les services aux particuliers sont composés de l'enseignement, santé et action sociale ainsi que des autres activités de service

³ : Établissements du champ marchand non agricole

⁴ : Y compris inconnu et non enregistré

Signes conventionnels utilisés

s : secret statistique (y compris entre indicateurs et entre zones géographiques)
nd : données non disponibles ou non diffusables (ex. mauvaise qualité de géolocalisation)
/// : absence de résultat due à la nature des choses (ex. pas d'EPCI 2015)