

Tissu économique

Zone étudiée

QP Dardel La Méchelle (QP090003)

Zones de comparaison

Commune 2018 : Belfort

EPCI 2015 : CA de l'Agglomération Belfortaine

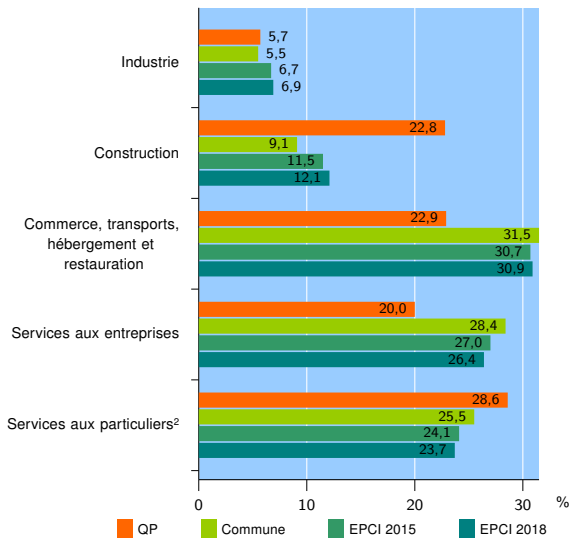
EPCI 2018 : CA Grand Belfort

Activité des établissements

	QP	Commune	EPCI 2015	EPCI 2018
Nombre d'établissements	35	3 082	5 330	5 770
Industrie	2	170	358	397
Construction	8	280	616	695
Commerce, transports, hébergement et restauration	8	972	1 635	1 785
Dont : commerce de gros ¹	1	97	193	213
commerce de détail ¹	6	498	762	828
Services aux entreprises	7	874	1 438	1 525
Services aux particuliers ²	10	786	1 283	1 368
Dont : enseignement, santé et action sociale	9	519	812	867

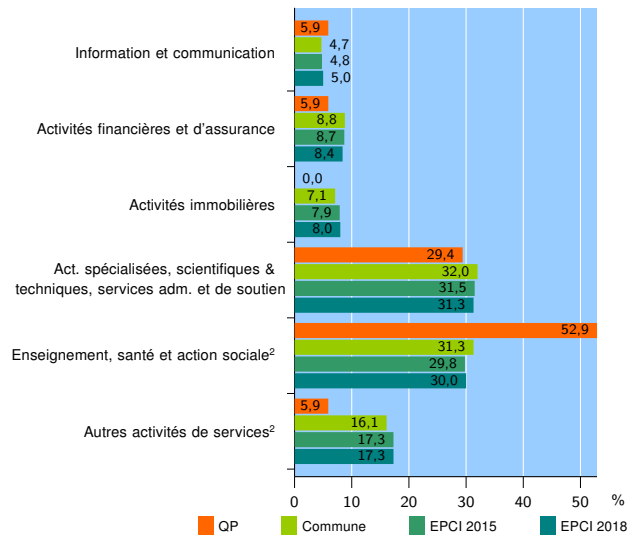
Source : Insee, Répertoire des entreprises et des établissements³ (Sirene) au 31/12/2016

Activité des établissements



Source : Insee, Répertoire des entreprises et des établissements³ (Sirene) au 31/12/2016

Activité des établissements de service



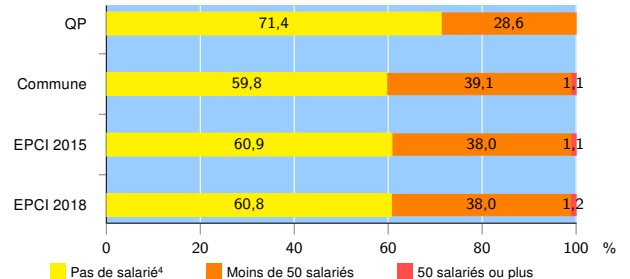
Source : Insee, Répertoire des entreprises et des établissements³ (Sirene) au 31/12/2016

Démographie d'établissements

	QP	Commune	EPCI 2015	EPCI 2018
Créations et transferts d'établissements	10	502	892	952
Part des transferts (%)	30,0	21,1	24,2	24,2
Part des créations (%)	70,0	78,9	75,8	75,8
Part de micro-entrepreneurs parmi les créations d'établissements (%)	71,4	45,5	46,3	46,8
Taux de créations et transferts (%)	28,6	16,3	16,7	16,5

Source : Insee, Répertoire des entreprises et des établissements³ (Sirene) en 2017

Taille des établissements



Source : Insee, Répertoire des entreprises et des établissements³ (Sirene) au 31/12/2016

¹ : À l'exception des automobiles et des motocycles

² : Les services aux particuliers sont composés de l'enseignement, santé et action sociale ainsi que des autres activités de service

³ : Établissements du champ marchand non agricole

⁴ : Y compris inconnu et non enregistré

Signes conventionnels utilisés

s : secret statistique (y compris entre indicateurs et entre zones géographiques)
nd : données non disponibles ou non diffusables (ex. mauvaise qualité de géolocalisation)
/// : absence de résultat due à la nature des choses (ex. pas d'EPCI 2015)