

Tissu économique

Zone étudiée

QP Dardel La Méchelle (QP090003)

Zones de comparaison

Commune 2014 : Belfort

EPCI 2015 : CA de l'Agglomération Belfortaine

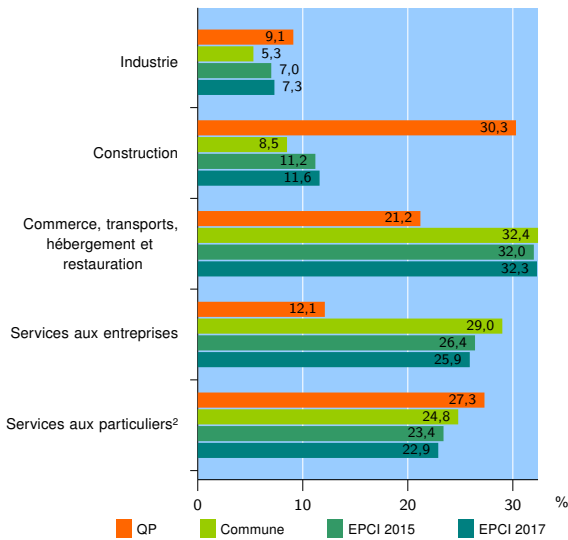
EPCI 2017 : CA Grand Belfort

Activité des établissements

	QP	Commune	EPCI 2015	EPCI 2017
Nombre d'établissements	33	2 976	5 139	5 539
Industrie	3	157	358	404
Construction	10	254	573	642
Commerce, transports, hébergement et restauration	7	963	1 647	1 789
Dont : commerce de gros ¹	0	97	196	219
commerce de détail ¹	6	519	795	855
Services aux entreprises	4	863	1 356	1 437
Services aux particuliers ²	9	739	1 205	1 267
Dont : enseignement, santé et action sociale	8	472	745	783

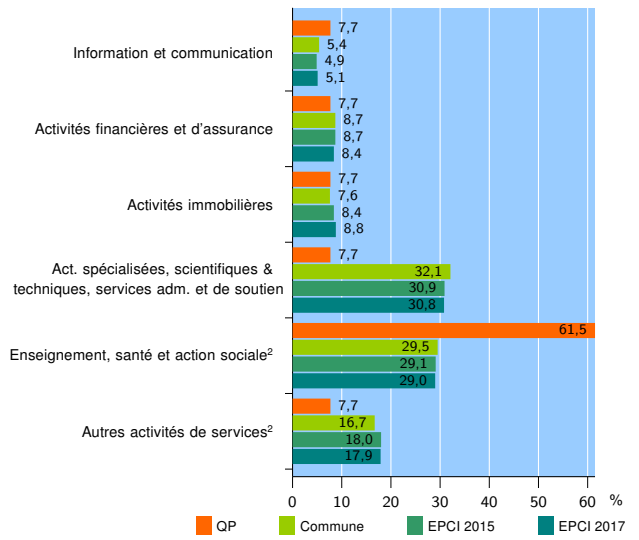
Source : Insee, Répertoire des entreprises et des établissements³ (Sirene) au 01/01/2015

Activité des établissements



Source : Insee, Répertoire des entreprises et des établissements³ (Sirene) au 01/01/2015

Activité des établissements de service



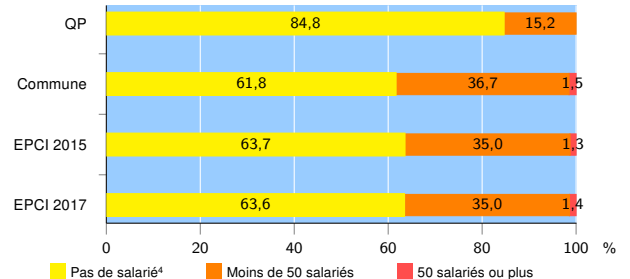
Source : Insee, Répertoire des entreprises et des établissements³ (Sirene) au 01/01/2015

Démographie d'établissements

	QP	Commune	EPCI 2015	EPCI 2017
Créations et transferts d'établissements	12	452	779	853
Part des transferts (%)	25,0	28,3	27,5	27,5
Part des créations (%)	75,0	71,7	72,5	72,5
Part de micro-entrepreneurs parmi les créations d'établissements (%)	44,4	36,7	42,1	42,7
Taux de créations et transferts (%)	36,4	15,2	15,2	15,4

Source : Insee, Répertoire des entreprises et des établissements³ (Sirene) en 2015

Taille des établissements



Source : Insee, Répertoire des entreprises et des établissements³ (Sirene) au 01/01/2015

¹ : À l'exception des automobiles et des motocycles

² : Les services aux particuliers sont composés de l'enseignement, santé et action sociale ainsi que des autres activités de service

³ : Établissements du champ marchand non agricole

⁴ : Y compris inconnu et non enregistré

Signes conventionnels utilisés

s : secret statistique (y compris entre indicateurs et entre zones géographiques)
nd : données non disponibles ou non diffusables (ex. mauvaise qualité de géolocalisation)
/// : absence de résultat due à la nature des choses (ex. pas d'EPCI 2015)