

Tissu économique

Zone étudiée

QP Les Chaillots (QP089007)

Zones de comparaison

Commune 2022 : Sens

EPCI 2015 : CC du Sénonais

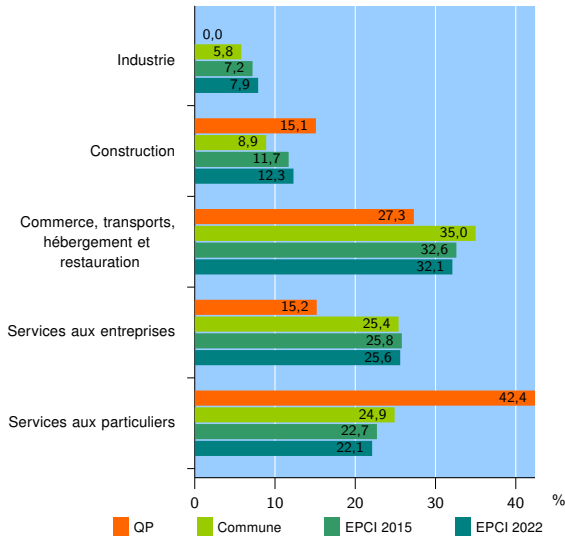
EPCI 2022 : CA du Grand Sénonais

Activité des établissements

	QP	Commune	EPCI 2015	EPCI 2022
Nombre d'établissements	33	2 493	3 890	4 579
Industrie	0	145	279	360
Construction	5	221	455	563
Commerce, transports, hébergement et restauration	9	872	1 268	1 469
Dont : commerce de gros ¹	0	95	164	198
commerce de détail ¹	5	396	548	619
Services aux entreprises	5	634	1 003	1 175
Services aux particuliers	14	621	885	1 012
Dont : enseignement, santé et action sociale	11	397	549	603

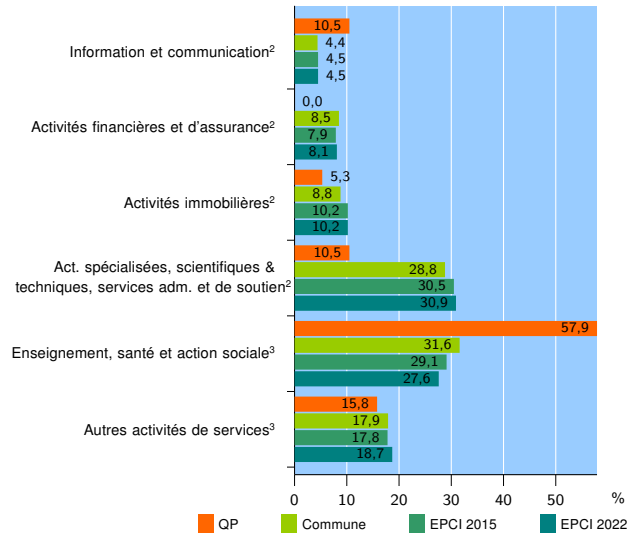
Source : Insee, Répertoire des entreprises et des établissements⁴ (Sirene) au 31/12/2020

Activité des établissements



Source : Insee, Répertoire des entreprises et des établissements⁴ (Sirene) au 31/12/2020

Activité des établissements de service



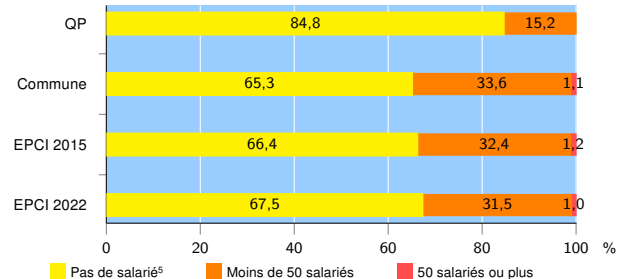
Source : Insee, Répertoire des entreprises et des établissements⁴ (Sirene) au 31/12/2020

Démographie d'établissements

	QP	Commune	EPCI 2015	EPCI 2022
Créations et transferts d'établissements	24	559	864	1 008
Part des transferts (%)	0,0	15,6	15,5	15,9
Part des créations (%)	100,0	84,4	84,5	84,1
Part de micro-entrepreneurs parmi les créations d'établissements (%)	87,5	60,4	63,2	63,0
Taux de créations et transferts (%)	72,7	22,4	22,2	22,0

Source : Insee, Répertoire des entreprises et des établissements⁴ (Sirene) en 2021

Taille des établissements



Source : Insee, Répertoire des entreprises et des établissements⁴ (Sirene) au 31/12/2020

¹ : À l'exception des automobiles et des motocycles

² : Services aux entreprises

³ : Services aux particuliers

⁴ : Établissements du champ marchand non agricole

⁵ : Y compris inconnu et non enregistré

Signes conventionnels utilisés

s : secret statistique (y compris entre indicateurs et entre zones géographiques)

nd : donnée non disponible ou non diffusable

/// : donnée non calculable (ex. pas d'EPCI 2015)