

## Tissu économique

### Zone étudiée

QP Arènes - Champs Plaisants (QP089006)

### Zones de comparaison

Commune 2022 : Sens

EPCI 2015 : CC du Sénonais

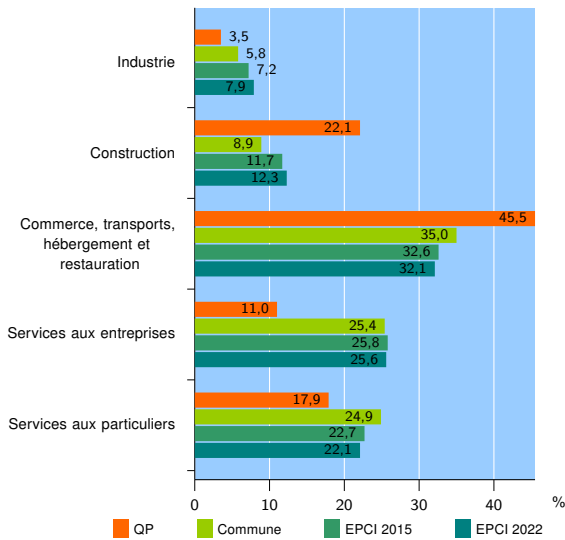
EPCI 2022 : CA du Grand Sénonais

### Activité des établissements

	QP	Commune	EPCI 2015	EPCI 2022
<b>Nombre d'établissements</b>	<b>145</b>	<b>2 493</b>	<b>3 890</b>	<b>4 579</b>
Industrie	5	145	279	360
Construction	32	221	455	563
Commerce, transports, hébergement et restauration	66	872	1 268	1 469
Dont : commerce de gros <sup>1</sup>	3	95	164	198
commerce de détail <sup>1</sup>	19	396	548	619
Services aux entreprises	16	634	1 003	1 175
Services aux particuliers	26	621	885	1 012
Dont : enseignement, santé et action sociale	16	397	549	603

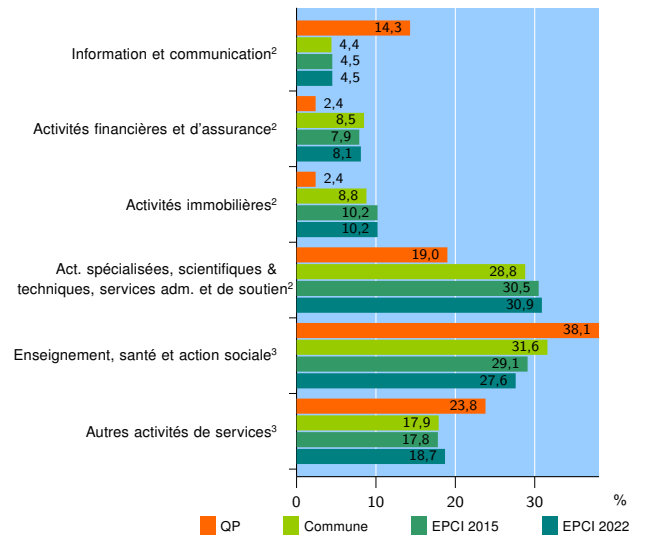
Source : Insee, Répertoire des entreprises et des établissements<sup>4</sup> (Sirene) au 31/12/2020

### Activité des établissements



Source : Insee, Répertoire des entreprises et des établissements<sup>4</sup> (Sirene) au 31/12/2020

### Activité des établissements de service



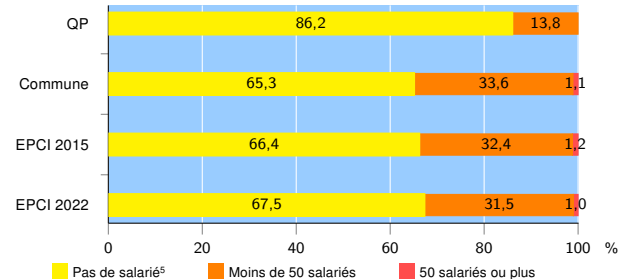
Source : Insee, Répertoire des entreprises et des établissements<sup>4</sup> (Sirene) au 31/12/2020

### Démographie d'établissements

	QP	Commune	EPCI 2015	EPCI 2022
<b>Créations et transferts d'établissements</b>	<b>87</b>	<b>559</b>	<b>864</b>	<b>1 008</b>
Part des transferts (%)	6,9	15,6	15,5	15,9
Part des créations (%)	93,1	84,4	84,5	84,1
Part de micro-entrepreneurs parmi les créations d'établissements (%)	85,2	60,4	63,2	63,0
<b>Taux de créations et transferts (%)</b>	<b>60,0</b>	<b>22,4</b>	<b>22,2</b>	<b>22,0</b>

Source : Insee, Répertoire des entreprises et des établissements<sup>4</sup> (Sirene) en 2021

### Taille des établissements



Source : Insee, Répertoire des entreprises et des établissements<sup>4</sup> (Sirene) au 31/12/2020

<sup>1</sup> : À l'exception des automobiles et des motocycles

<sup>2</sup> : Services aux entreprises

<sup>3</sup> : Services aux particuliers

<sup>4</sup> : Établissements du champ marchand non agricole

<sup>5</sup> : Y compris inconnu et non enregistré

### Signes conventionnels utilisés

s : secret statistique (y compris entre indicateurs et entre zones géographiques)

nd : donnée non disponible ou non diffusable

/// : donnée non calculable (ex. pas d'EPCI 2015)