

Tissu économique

Zone étudiée

QP Pompidou-Ravel (QP089004)

Zones de comparaison

Commune 2015 : Migennes

EPCI 2015 : CC de l'Agglomération Migenoise

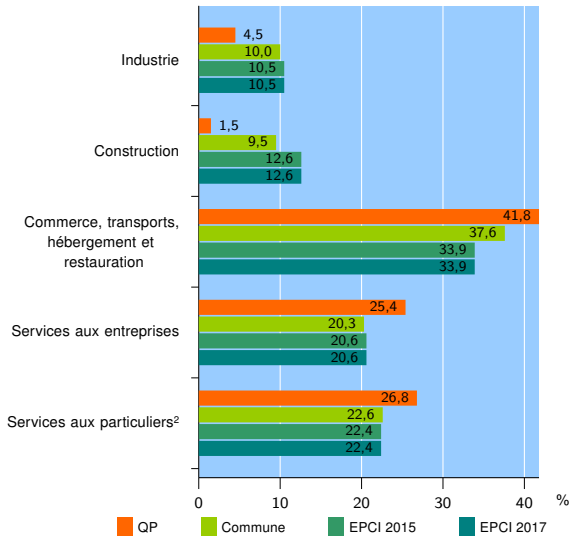
EPCI 2017 : CC de l'Agglomération Migenoise

Activité des établissements

| | QP | Commune | EPCI 2015 | EPCI 2017 |
|---|-----------|------------|------------|------------|
| Nombre d'établissements | 67 | 359 | 593 | 593 |
| Industrie | 3 | 36 | 62 | 62 |
| Construction | 1 | 34 | 75 | 75 |
| Commerce, transports, hébergement et restauration | 28 | 135 | 201 | 201 |
| Dont : commerce de gros ¹ | 1 | 15 | 19 | 19 |
| commerce de détail ¹ | 18 | 59 | 86 | 86 |
| Services aux entreprises | 17 | 73 | 122 | 122 |
| Services aux particuliers ² | 18 | 81 | 133 | 133 |
| Dont : enseignement, santé et action sociale | 9 | 46 | 71 | 71 |

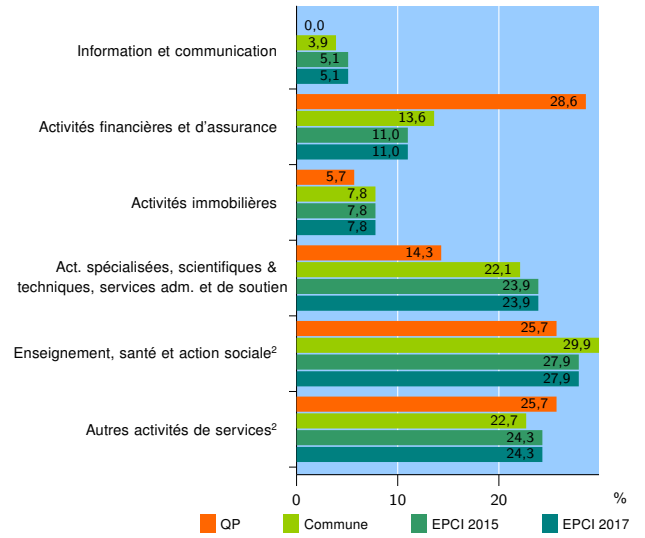
Source : Insee, Répertoire des entreprises et des établissements³ (Sirene) au 31/12/2015

Activité des établissements



Source : Insee, Répertoire des entreprises et des établissements³ (Sirene) au 31/12/2015

Activité des établissements de service



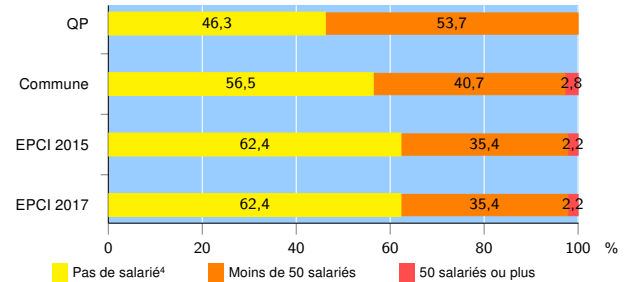
Source : Insee, Répertoire des entreprises et des établissements³ (Sirene) au 31/12/2015

Démographie d'établissements

| | QP | Commune | EPCI 2015 | EPCI 2017 |
|--|------------|-------------|-------------|-------------|
| Créations et transferts d'établissements | 6 | 53 | 100 | 100 |
| Part des transferts (%) | 33,3 | 28,3 | 22,0 | 22,0 |
| Part des créations (%) | 66,7 | 71,7 | 78,0 | 78,0 |
| Part de micro-entrepreneurs parmi les créations d'établissements (%) | s | 44,7 | 47,4 | 47,4 |
| Taux de créations et transferts (%) | 9,0 | 14,8 | 16,9 | 16,9 |

Source : Insee, Répertoire des entreprises et des établissements³ (Sirene) en 2016

Taille des établissements



Source : Insee, Répertoire des entreprises et des établissements³ (Sirene) au 31/12/2015

¹ : À l'exception des automobiles et des motocycles

² : Les services aux particuliers sont composés de l'enseignement, santé et action sociale ainsi que des autres activités de service

³ : Établissements du champ marchand non agricole

⁴ : Y compris inconnu et non enregistré

Signes conventionnels utilisés

s : secret statistique (y compris entre indicateurs et entre zones géographiques)
nd : données non disponibles ou non diffusables (ex. mauvaise qualité de géolocalisation)
/// : absence de résultat due à la nature des choses (ex. pas d'EPCI 2015)