

Tissu économique

Zone étudiée

QP Les Brichères - Sainte Geneviève (QP089002)

Zones de comparaison

Commune 2022 : Auxerre

EPCI 2015 : CA de l'Auxerrois

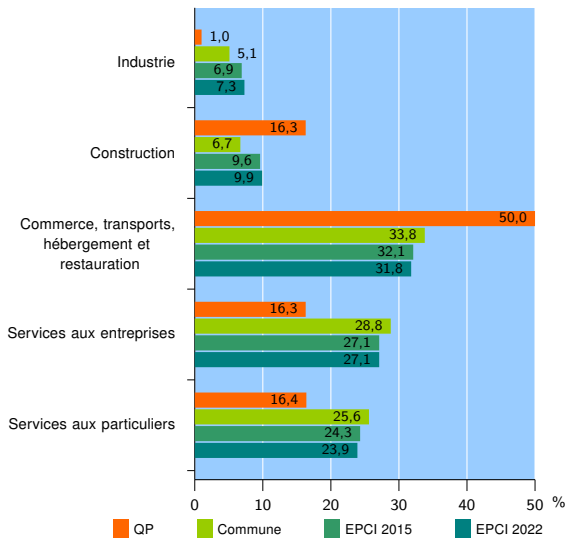
EPCI 2022 : CA de l'Auxerrois

Activité des établissements

| | QP | Commune | EPCI 2015 | EPCI 2022 |
|---|-----------|--------------|--------------|--------------|
| Nombre d'établissements | 98 | 3 229 | 5 136 | 5 393 |
| Industrie | 1 | 166 | 354 | 392 |
| Construction | 16 | 216 | 492 | 536 |
| Commerce, transports, hébergement et restauration | 49 | 1 091 | 1 647 | 1 714 |
| Dont : commerce de gros ¹ | 1 | 108 | 206 | 212 |
| commerce de détail ¹ | 26 | 508 | 737 | 766 |
| Services aux entreprises | 16 | 929 | 1 395 | 1 462 |
| Services aux particuliers | 16 | 827 | 1 248 | 1 289 |
| Dont : enseignement, santé et action sociale | 13 | 545 | 785 | 808 |

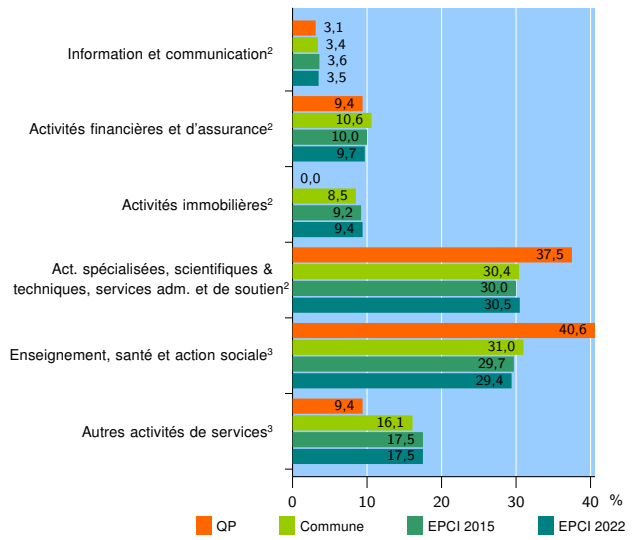
Source : Insee, Répertoire des entreprises et des établissements⁴ (Sirene) au 31/12/2020

Activité des établissements



Source : Insee, Répertoire des entreprises et des établissements⁴ (Sirene) au 31/12/2020

Activité des établissements de service



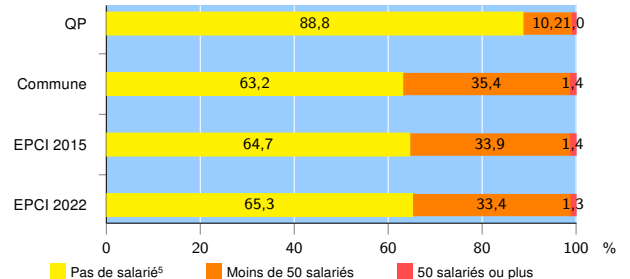
Source : Insee, Répertoire des entreprises et des établissements⁴ (Sirene) au 31/12/2020

Démographie d'établissements

| | QP | Commune | EPCI 2015 | EPCI 2022 |
|--|-------------|-------------|-------------|--------------|
| Créations et transferts d'établissements | 36 | 640 | 970 | 1 039 |
| Part des transferts (%) | 16,7 | 20,9 | 20,1 | 20,0 |
| Part des créations (%) | 83,3 | 79,1 | 79,9 | 80,0 |
| Part de micro-entrepreneurs parmi les créations d'établissements (%) | 86,7 | 60,7 | 63,4 | 63,5 |
| Taux de créations et transferts (%) | 36,7 | 19,8 | 18,9 | 19,3 |

Source : Insee, Répertoire des entreprises et des établissements⁴ (Sirene) en 2021

Taille des établissements



Source : Insee, Répertoire des entreprises et des établissements⁴ (Sirene) au 31/12/2020

¹ : À l'exception des automobiles et des motocycles

² : Services aux entreprises

³ : Services aux particuliers

⁴ : Établissements du champ marchand non agricole

⁵ : Y compris inconnu et non enregistré

Signes conventionnels utilisés

s : secret statistique (y compris entre indicateurs et entre zones géographiques)

nd : donnée non disponible ou non diffusable

/// : donnée non calculable (ex. pas d'EPCI 2015)