

Tissu économique

Zone étudiée

QP Les Brichères - Sainte Geneviève (QP089002)

Zones de comparaison

Commune 2021 : Auxerre

EPCI 2015 : CA de l'Auxerrois

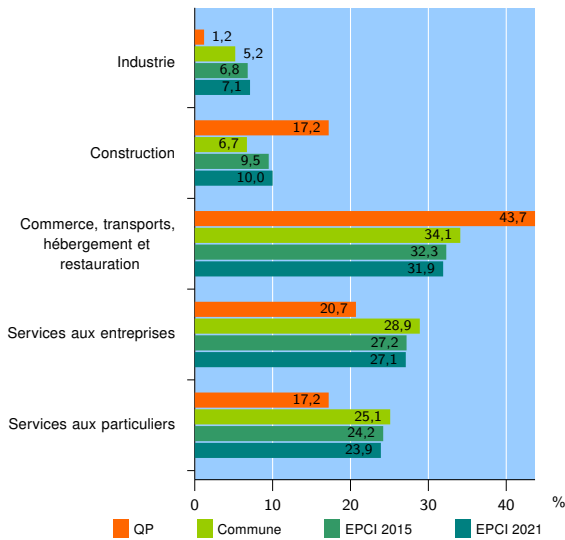
EPCI 2021 : CA de l'Auxerrois

Activité des établissements

	QP	Commune	EPCI 2015	EPCI 2021
Nombre d'établissements	87	3 116	4 990	5 240
Industrie	1	163	340	374
Construction	15	209	474	521
Commerce, transports, hébergement et restauration	38	1 062	1 609	1 671
Dont : commerce de gros ¹	0	106	206	213
commerce de détail ¹	23	515	744	770
Services aux entreprises	18	901	1 358	1 422
Services aux particuliers	15	781	1 209	1 252
Dont : enseignement, santé et action sociale	12	512	760	786

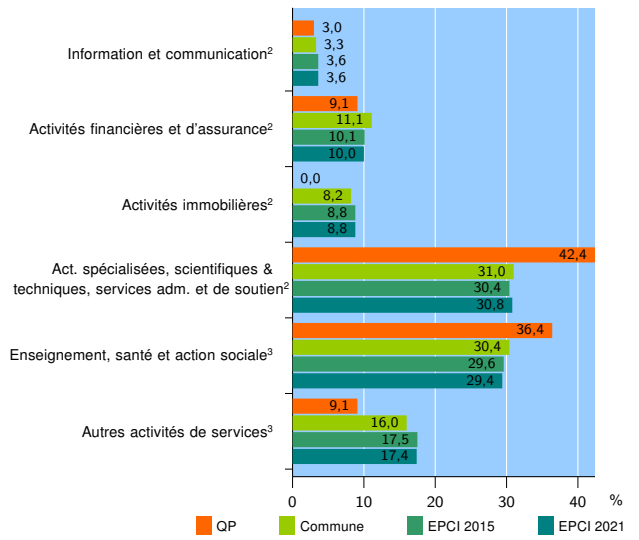
Source : Insee, Répertoire des entreprises et des établissements⁴ (Sirene) au 31/12/2019

Activité des établissements



Source : Insee, Répertoire des entreprises et des établissements⁴ (Sirene) au 31/12/2019

Activité des établissements de service



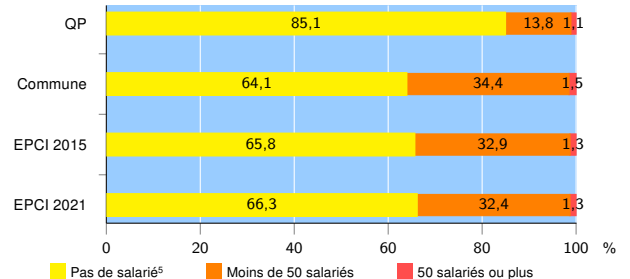
Source : Insee, Répertoire des entreprises et des établissements⁴ (Sirene) au 31/12/2019

Démographie d'établissements

	QP	Commune	EPCI 2015	EPCI 2021
Créations et transferts d'établissements	37	561	861	901
Part des transferts (%)	8,1	22,5	22,2	21,6
Part des créations (%)	91,9	77,5	77,8	78,4
Part de micro-entrepreneurs parmi les créations d'établissements (%)	97,1	59,8	57,8	58,1
Taux de créations et transferts (%)	42,5	18,0	17,3	17,2

Source : Insee, Répertoire des entreprises et des établissements⁴ (Sirene) en 2020

Taille des établissements



Source : Insee, Répertoire des entreprises et des établissements⁴ (Sirene) au 31/12/2019

¹ : À l'exception des automobiles et des motocycles

² : Services aux entreprises

³ : Services aux particuliers

⁴ : Établissements du champ marchand non agricole

⁵ : Y compris inconnu et non enregistré

Signes conventionnels utilisés

s : secret statistique (y compris entre indicateurs et entre zones géographiques)

nd : donnée non disponible ou non diffusable

/// : donnée non calculable (ex. pas d'EPCI 2015)