

Tissu économique

Zone étudiée

QP Rives Du Plessis (QP071011)

Zones de comparaison

Commune 2021 : Montceau-les-Mines

EPCI 2015 : CU le Creusot Montceau-Lès-Mines

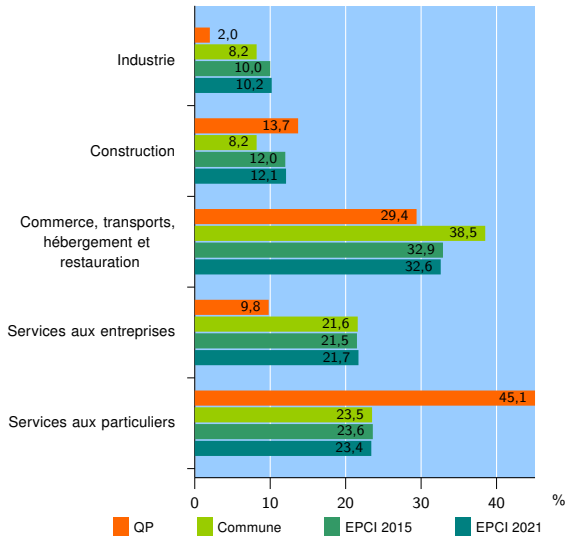
EPCI 2021 : CU Le Creusot Montceau-les-Mines

Activité des établissements

	QP	Commune	EPCI 2015	EPCI 2021
Nombre d'établissements	51	1 301	4 904	5 028
Industrie	1	107	490	515
Construction	7	106	590	608
Commerce, transports, hébergement et restauration	15	501	1 614	1 637
Dont : commerce de gros ¹	0	46	172	175
commerce de détail ¹	7	240	739	745
Services aux entreprises	5	281	1 054	1 091
Services aux particuliers	23	306	1 156	1 177
Dont : enseignement, santé et action sociale	21	189	665	673

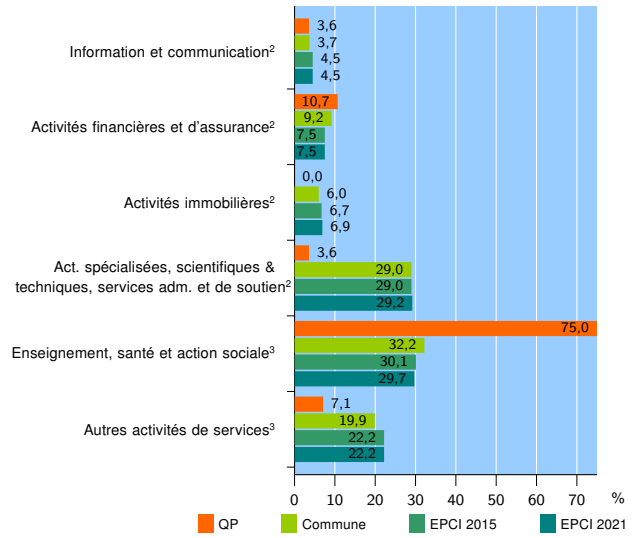
Source : Insee, Répertoire des entreprises et des établissements⁴ (Sirene) au 31/12/2019

Activité des établissements



Source : Insee, Répertoire des entreprises et des établissements⁴ (Sirene) au 31/12/2019

Activité des établissements de service



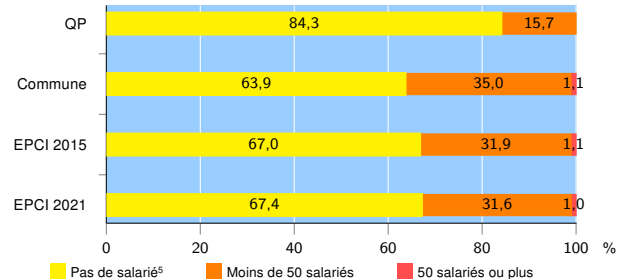
Source : Insee, Répertoire des entreprises et des établissements⁴ (Sirene) au 31/12/2019

Démographie d'établissements

	QP	Commune	EPCI 2015	EPCI 2021
Créations et transferts d'établissements	12	221	870	903
Part des transferts (%)	0,0	14,0	15,5	15,5
Part des créations (%)	100,0	86,0	84,5	84,5
Part de micro-entrepreneurs parmi les créations d'établissements (%)	58,3	61,1	60,4	60,6
Taux de créations et transferts (%)	23,5	17,0	17,7	18,0

Source : Insee, Répertoire des entreprises et des établissements⁴ (Sirene) en 2020

Taille des établissements



Source : Insee, Répertoire des entreprises et des établissements⁴ (Sirene) au 31/12/2019

¹ : À l'exception des automobiles et des motocycles

² : Services aux entreprises

³ : Services aux particuliers

⁴ : Établissements du champ marchand non agricole

⁵ : Y compris inconnu et non enregistré

Signes conventionnels utilisés

s : secret statistique (y compris entre indicateurs et entre zones géographiques)

nd : donnée non disponible ou non diffusable

/// : donnée non calculable (ex. pas d'EPCI 2015)