

## Tissu économique

### Zone étudiée

QP Saint Pantaléon (QP071008)

### Zones de comparaison

Commune 2021 : Autun

EPCI 2015 : CC du Grand Autunois Morvan

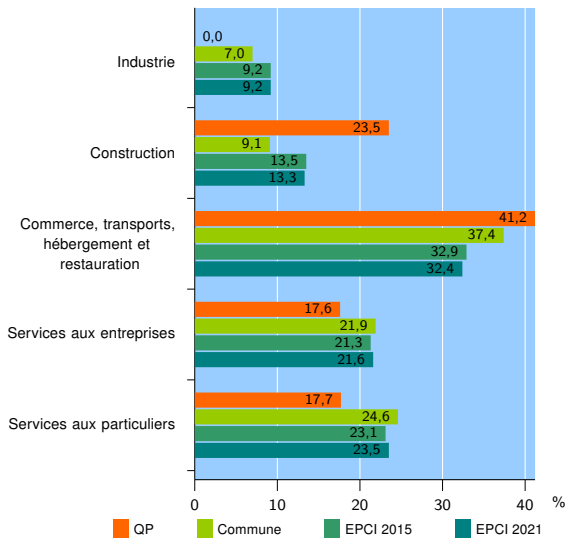
EPCI 2021 : CC du Grand Autunois Morvan

### Activité des établissements

	QP	Commune	EPCI 2015	EPCI 2021
<b>Nombre d'établissements</b>	<b>17</b>	<b>1 097</b>	<b>2 006</b>	<b>2 377</b>
Industrie	0	77	185	219
Construction	4	100	270	315
Commerce, transports, hébergement et restauration	7	410	660	770
Dont : commerce de gros <sup>1</sup>	0	46	73	86
commerce de détail <sup>1</sup>	3	221	314	355
Services aux entreprises	3	240	427	514
Services aux particuliers	3	270	464	559
Dont : enseignement, santé et action sociale	1	183	268	322

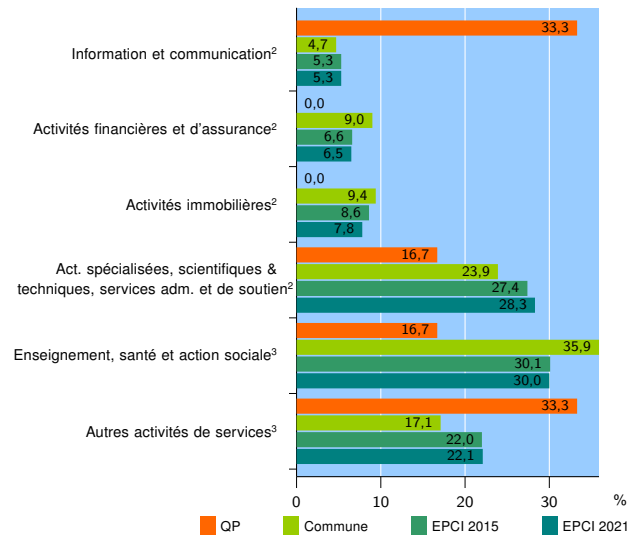
Source : Insee, Répertoire des entreprises et des établissements<sup>4</sup> (Sirene) au 31/12/2019

### Activité des établissements



Source : Insee, Répertoire des entreprises et des établissements<sup>4</sup> (Sirene) au 31/12/2019

### Activité des établissements de service



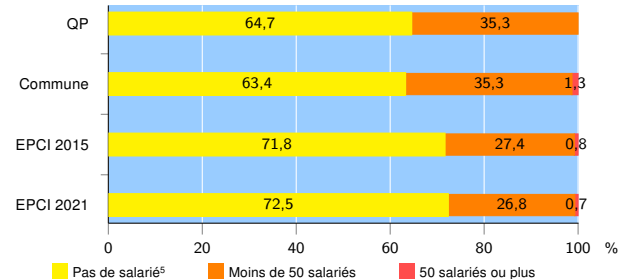
Source : Insee, Répertoire des entreprises et des établissements<sup>4</sup> (Sirene) au 31/12/2019

### Démographie d'établissements

	QP	Commune	EPCI 2015	EPCI 2021
<b>Créations et transferts d'établissements</b>	<b>11</b>	<b>179</b>	<b>336</b>	<b>399</b>
Part des transferts (%)	0,0	18,4	17,3	17,8
Part des créations (%)	100,0	81,6	82,7	82,2
Part de micro-entrepreneurs parmi les créations d'établissements (%)	72,7	53,4	56,1	55,8
<b>Taux de créations et transferts (%)</b>	<b>64,7</b>	<b>16,3</b>	<b>16,7</b>	<b>16,8</b>

Source : Insee, Répertoire des entreprises et des établissements<sup>4</sup> (Sirene) en 2020

### Taille des établissements



Source : Insee, Répertoire des entreprises et des établissements<sup>4</sup> (Sirene) au 31/12/2019

<sup>1</sup> : À l'exception des automobiles et des motocycles

<sup>2</sup> : Services aux entreprises

<sup>3</sup> : Services aux particuliers

<sup>4</sup> : Établissements du champ marchand non agricole

<sup>5</sup> : Y compris inconnu et non enregistré

### Signes conventionnels utilisés

s : secret statistique (y compris entre indicateurs et entre zones géographiques)

nd : donnée non disponible ou non diffusable

/// : donnée non calculable (ex. pas d'EPCI 2015)