

Tissu économique

Zone étudiée

QP Les Saugeraies (QP071006)

Zones de comparaison

Commune 2021 : Mâcon

EPCI 2015 : CA du Mâconnais-Val de Saône

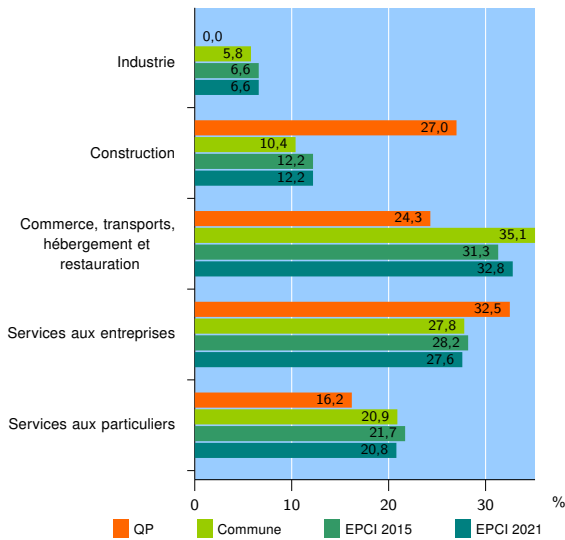
EPCI 2021 : CA Mâconnais Beaujolais Agglomération

Activité des établissements

	QP	Commune	EPCI 2015	EPCI 2021
Nombre d'établissements	37	3 376	5 545	6 774
Industrie	0	197	363	445
Construction	10	352	679	825
Commerce, transports, hébergement et restauration	9	1 185	1 734	2 222
Dont : commerce de gros ¹	0	159	294	386
commerce de détail ¹	2	558	739	968
Services aux entreprises	12	938	1 565	1 871
Services aux particuliers	6	704	1 204	1 411
Dont : enseignement, santé et action sociale	3	434	767	882

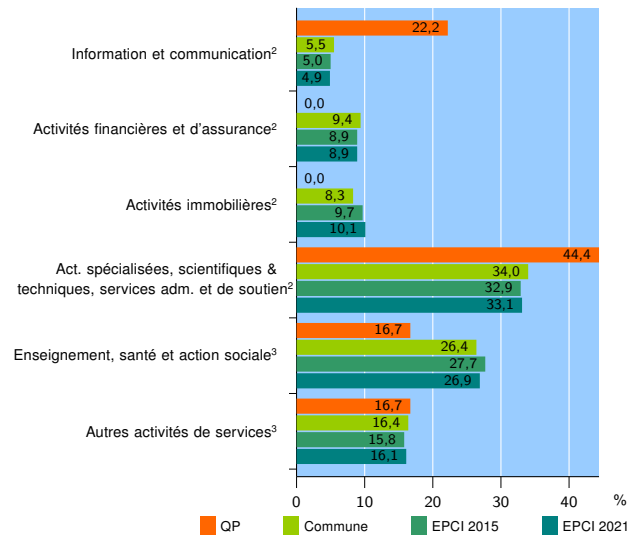
Source : Insee, Répertoire des entreprises et des établissements⁴ (Sirene) au 31/12/2019

Activité des établissements



Source : Insee, Répertoire des entreprises et des établissements⁴ (Sirene) au 31/12/2019

Activité des établissements de service



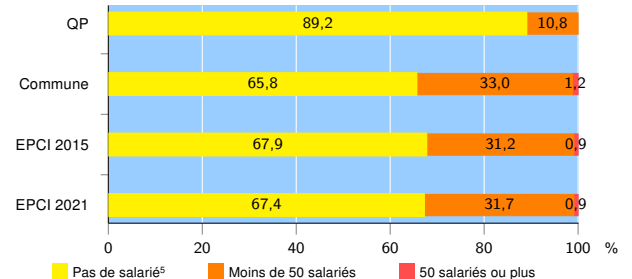
Source : Insee, Répertoire des entreprises et des établissements⁴ (Sirene) au 31/12/2019

Démographie d'établissements

	QP	Commune	EPCI 2015	EPCI 2021
Créations et transferts d'établissements	23	579	955	1 140
Part des transferts (%)	0,0	19,2	21,2	21,9
Part des créations (%)	100,0	80,8	78,8	78,1
Part de micro-entrepreneurs parmi les créations d'établissements (%)	87,0	56,6	57,4	56,3
Taux de créations et transferts (%)	62,2	17,2	17,2	16,8

Source : Insee, Répertoire des entreprises et des établissements⁴ (Sirene) en 2020

Taille des établissements



Source : Insee, Répertoire des entreprises et des établissements⁴ (Sirene) au 31/12/2019

¹ : À l'exception des automobiles et des motocycles

² : Services aux entreprises

³ : Services aux particuliers

⁴ : Établissements du champ marchand non agricole

⁵ : Y compris inconnu et non enregistré

Signes conventionnels utilisés

s : secret statistique (y compris entre indicateurs et entre zones géographiques)

nd : donnée non disponible ou non diffusable

/// : donnée non calculable (ex. pas d'EPCI 2015)