

Tissu économique

Zone étudiée

QP Prés Saint-Jean (QP071003)

Zones de comparaison

Commune 2022 : Chalon-sur-Saône

EPCI 2015 : CA Chalon - Val de Bourgogne

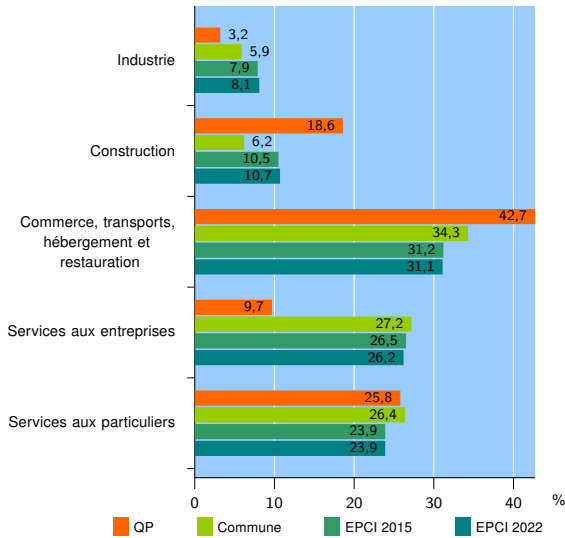
EPCI 2022 : CA Le Grand Chalon

Activité des établissements

	QP	Commune	EPCI 2015	EPCI 2022
Nombre d'établissements	124	3 992	8 327	8 798
Industrie	4	235	655	714
Construction	23	249	877	944
Commerce, transports, hébergement et restauration	53	1 368	2 602	2 736
Dont : commerce de gros ¹	2	135	405	435
commerce de détail ¹	20	661	1 048	1 092
Services aux entreprises	12	1 086	2 203	2 306
Services aux particuliers	32	1 054	1 990	2 098
Dont : enseignement, santé et action sociale	20	685	1 216	1 277

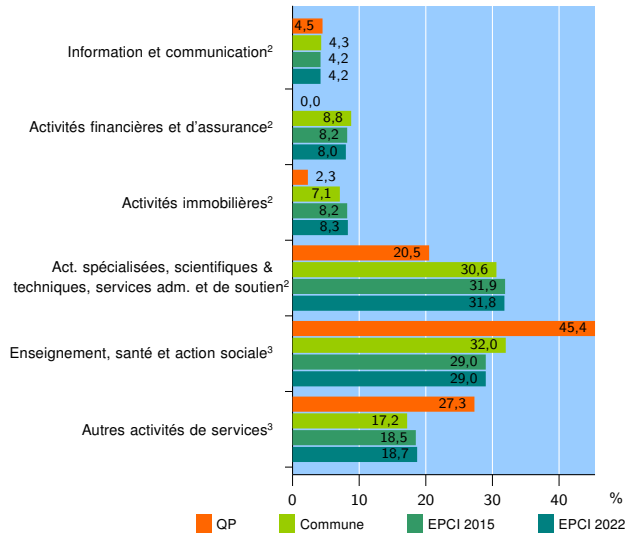
Source : Insee, Répertoire des entreprises et des établissements⁴ (Sirene) au 31/12/2020

Activité des établissements



Source : Insee, Répertoire des entreprises et des établissements⁴ (Sirene) au 31/12/2020

Activité des établissements de service



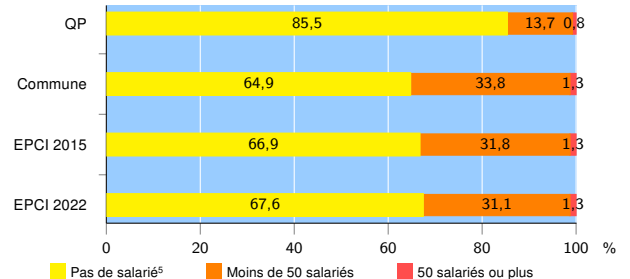
Source : Insee, Répertoire des entreprises et des établissements⁴ (Sirene) au 31/12/2020

Démographie d'établissements

	QP	Commune	EPCI 2015	EPCI 2022
Créations et transferts d'établissements	66	786	1 619	1 717
Part des transferts (%)	6,1	19,7	19,4	19,5
Part des créations (%)	93,9	80,3	80,6	80,5
Part de micro-entrepreneurs parmi les créations d'établissements (%)	88,7	63,9	63,8	63,7
Taux de créations et transferts (%)	53,2	19,7	19,4	19,5

Source : Insee, Répertoire des entreprises et des établissements⁴ (Sirene) en 2021

Taille des établissements



Source : Insee, Répertoire des entreprises et des établissements⁴ (Sirene) au 31/12/2020

¹ : À l'exception des automobiles et des motocycles

² : Services aux entreprises

³ : Services aux particuliers

⁴ : Établissements du champ marchand non agricole

⁵ : Y compris inconnu et non enregistré

Signes conventionnels utilisés

s : secret statistique (y compris entre indicateurs et entre zones géographiques)

nd : donnée non disponible ou non diffusable

/// : donnée non calculable (ex. pas d'EPCI 2015)