

## Tissu économique

### Zone étudiée

QP Stade - Fontaine au Loup (QP071002)

### Zones de comparaison

Commune 2019 : Chalons-sur-Saône

EPCI 2015 : CA Chalons - Val de Bourgogne

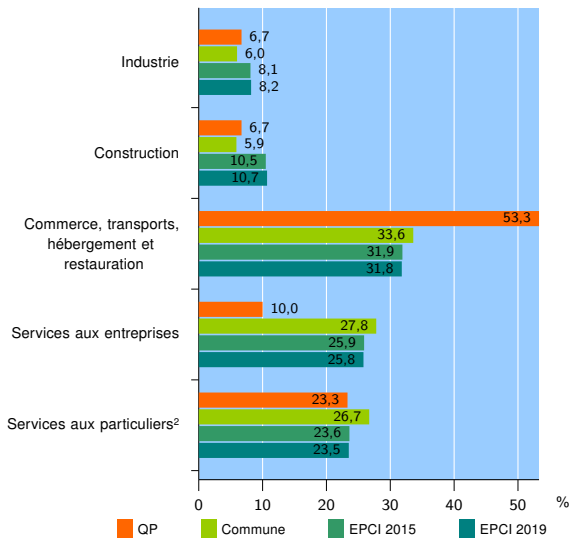
EPCI 2019 : CA Le Grand Chalons

### Activité des établissements

	QP	Commune	EPCI 2015	EPCI 2019
<b>Nombre d'établissements</b>	<b>30</b>	<b>3 512</b>	<b>7 214</b>	<b>7 608</b>
Industrie	2	210	584	622
Construction	2	209	761	815
Commerce, transports, hébergement et restauration	16	1 180	2 299	2 424
Dont : commerce de gros <sup>1</sup>	1	113	358	388
commerce de détail <sup>1</sup>	7	629	987	1 031
Services aux entreprises	3	975	1 870	1 962
Services aux particuliers <sup>2</sup>	7	938	1 700	1 785
Dont : enseignement, santé et action sociale	6	621	1 066	1 116

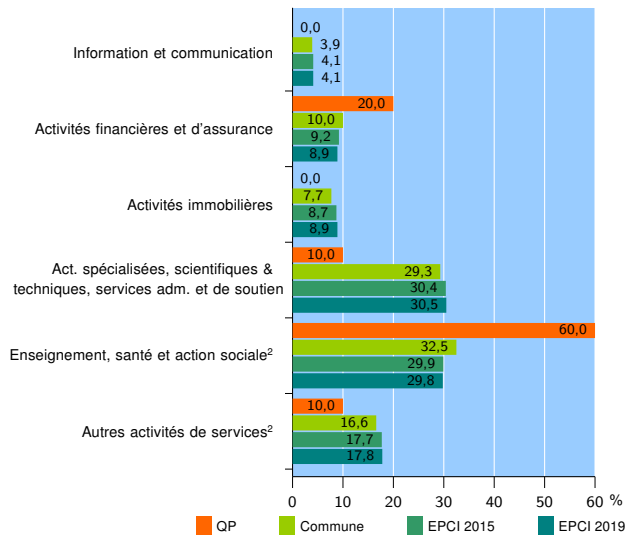
Source : Insee, Répertoire des entreprises et des établissements<sup>3</sup> (Sirene) au 31/12/2017

### Activité des établissements



Source : Insee, Répertoire des entreprises et des établissements<sup>3</sup> (Sirene) au 31/12/2017

### Activité des établissements de service



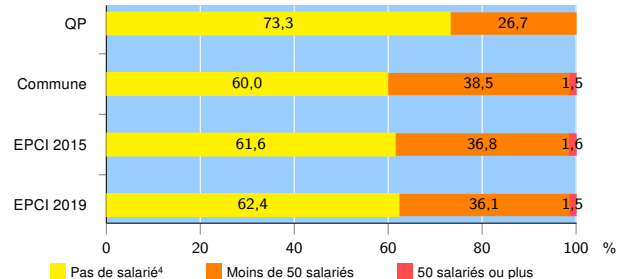
Source : Insee, Répertoire des entreprises et des établissements<sup>3</sup> (Sirene) au 31/12/2017

### Démographie d'établissements

	QP	Commune	EPCI 2015	EPCI 2019
<b>Créations et transferts d'établissements</b>	<b>4</b>	<b>509</b>	<b>1 090</b>	<b>1 150</b>
Part des transferts (%)	25,0	25,7	24,8	24,9
Part des créations (%)	75,0	74,3	75,2	75,1
Part de micro-entrepreneurs parmi les créations d'établissements (%)	s	39,2	38,5	38,8
<b>Taux de créations et transferts (%)</b>	<b>13,3</b>	<b>14,5</b>	<b>15,1</b>	<b>15,1</b>

Source : Insee, Répertoire des entreprises et des établissements<sup>3</sup> (Sirene) en 2018

### Taille des établissements



Source : Insee, Répertoire des entreprises et des établissements<sup>3</sup> (Sirene) au 31/12/2017

<sup>1</sup> : À l'exception des automobiles et des motocycles

<sup>2</sup> : Les services aux particuliers sont composés de l'enseignement, santé et action sociale ainsi que des autres activités de service

<sup>3</sup> : Établissements du champ marchand non agricole

<sup>4</sup> : Y compris inconnu et non enregistré

### Signes conventionnels utilisés

s : secret statistique (y compris entre indicateurs et entre zones géographiques)  
nd : données non disponibles ou non diffusables (ex. mauvaise qualité de géolocalisation)  
/// : absence de résultat due à la nature des choses (ex. pas d'EPCI 2015)