

## Tissu économique

### Zone étudiée

QP Les Chenevières (QP070004)

### Zones de comparaison

Commune 2022 : Héricourt

EPCI 2015 : CC du Pays d'héricourt

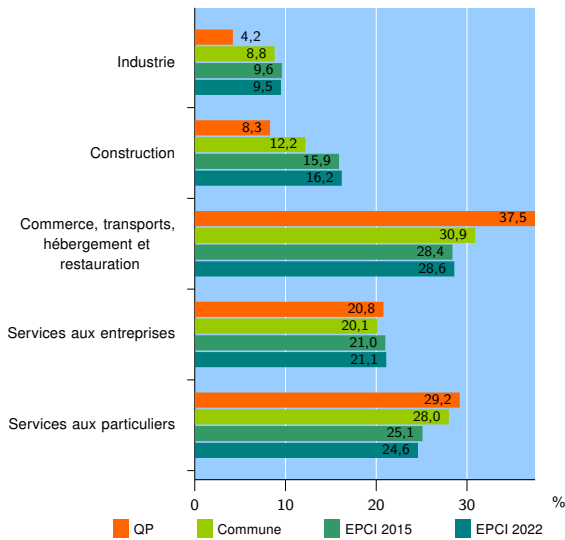
EPCI 2022 : CC du Pays d'Héricourt

### Activité des établissements

	QP	Commune	EPCI 2015	EPCI 2022
<b>Nombre d'établissements</b>	<b>24</b>	<b>647</b>	<b>1 000</b>	<b>1 041</b>
Industrie	1	57	96	99
Construction	2	79	159	168
Commerce, transports, hébergement et restauration	9	200	284	298
Dont : commerce de gros <sup>1</sup>	2	30	47	49
commerce de détail <sup>1</sup>	1	83	112	118
Services aux entreprises	5	130	210	220
Services aux particuliers	7	181	251	256
Dont : enseignement, santé et action sociale	7	109	149	151

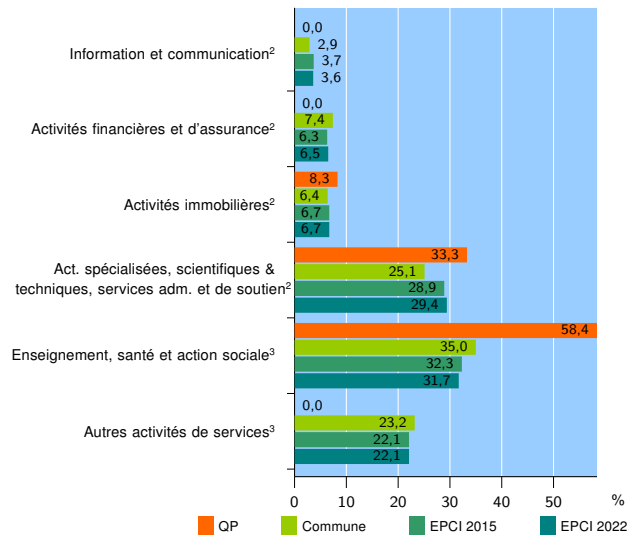
Source : Insee, Répertoire des entreprises et des établissements<sup>4</sup> (Sirene) au 31/12/2020

### Activité des établissements



Source : Insee, Répertoire des entreprises et des établissements<sup>4</sup> (Sirene) au 31/12/2020

### Activité des établissements de service



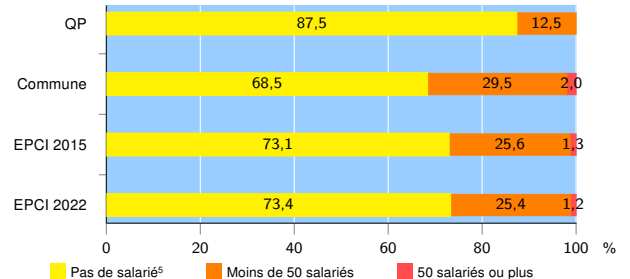
Source : Insee, Répertoire des entreprises et des établissements<sup>4</sup> (Sirene) au 31/12/2020

### Démographie d'établissements

	QP	Commune	EPCI 2015	EPCI 2022
<b>Créations et transferts d'établissements</b>	<b>14</b>	<b>124</b>	<b>213</b>	<b>223</b>
Part des transferts (%)	7,1	18,5	16,4	16,1
Part des créations (%)	92,9	81,5	83,6	83,9
Part de micro-entrepreneurs parmi les créations d'établissements (%)	100,0	68,3	63,5	63,1
<b>Taux de créations et transferts (%)</b>	<b>58,3</b>	<b>19,2</b>	<b>21,3</b>	<b>21,4</b>

Source : Insee, Répertoire des entreprises et des établissements<sup>4</sup> (Sirene) en 2021

### Taille des établissements



Source : Insee, Répertoire des entreprises et des établissements<sup>4</sup> (Sirene) au 31/12/2020

<sup>1</sup> : À l'exception des automobiles et des motocycles

<sup>2</sup> : Services aux entreprises

<sup>3</sup> : Services aux particuliers

<sup>4</sup> : Établissements du champ marchand non agricole

<sup>5</sup> : Y compris inconnu et non enregistré

### Signes conventionnels utilisés

s : secret statistique (y compris entre indicateurs et entre zones géographiques)

nd : donnée non disponible ou non diffusable

/// : donnée non calculable (ex. pas d'EPCI 2015)