

Tissu économique

Zone étudiée

QP Les Chenevières (QP070004)

Zones de comparaison

Commune 2021 : Héricourt

EPCI 2015 : CC du Pays d'héricourt

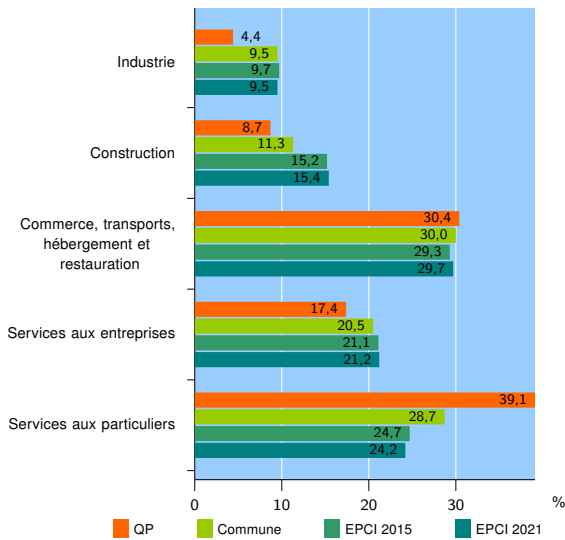
EPCI 2021 : CC du Pays d'Héricourt

Activité des établissements

| | QP | Commune | EPCI 2015 | EPCI 2021 |
|---|-----------|------------|------------|------------|
| Nombre d'établissements | 23 | 620 | 939 | 980 |
| Industrie | 1 | 59 | 91 | 93 |
| Construction | 2 | 70 | 143 | 151 |
| Commerce, transports, hébergement et restauration | 7 | 186 | 275 | 291 |
| Dont : commerce de gros ¹ | 1 | 25 | 41 | 44 |
| commerce de détail ¹ | 2 | 82 | 116 | 122 |
| Services aux entreprises | 4 | 127 | 198 | 208 |
| Services aux particuliers | 9 | 178 | 232 | 237 |
| Dont : enseignement, santé et action sociale | 8 | 113 | 146 | 147 |

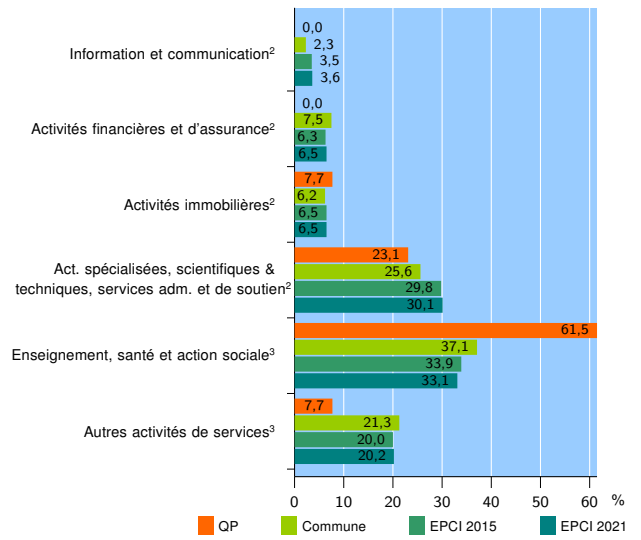
Source : Insee, Répertoire des entreprises et des établissements⁴ (Sirene) au 31/12/2019

Activité des établissements



Source : Insee, Répertoire des entreprises et des établissements⁴ (Sirene) au 31/12/2019

Activité des établissements de service



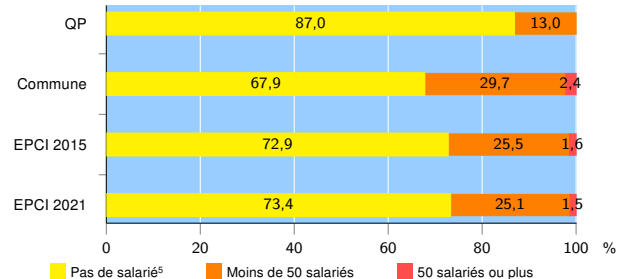
Source : Insee, Répertoire des entreprises et des établissements⁴ (Sirene) au 31/12/2019

Démographie d'établissements

| | QP | Commune | EPCI 2015 | EPCI 2021 |
|--|-------------|-------------|-------------|-------------|
| Créations et transferts d'établissements | 10 | 116 | 179 | 187 |
| Part des transferts (%) | 0,0 | 17,2 | 19,0 | 18,2 |
| Part des créations (%) | 100,0 | 82,8 | 81,0 | 81,8 |
| Part de micro-entrepreneurs parmi les créations d'établissements (%) | 60,0 | 68,8 | 64,1 | 64,7 |
| Taux de créations et transferts (%) | 43,5 | 18,7 | 19,1 | 19,1 |

Source : Insee, Répertoire des entreprises et des établissements⁴ (Sirene) en 2020

Taille des établissements



Source : Insee, Répertoire des entreprises et des établissements⁴ (Sirene) au 31/12/2019

¹ : À l'exception des automobiles et des motocycles

² : Services aux entreprises

³ : Services aux particuliers

⁴ : Établissements du champ marchand non agricole

⁵ : Y compris inconnu et non enregistré

Signes conventionnels utilisés

s : secret statistique (y compris entre indicateurs et entre zones géographiques)

nd : donnée non disponible ou non diffusable

/// : donnée non calculable (ex. pas d'EPCI 2015)