

Tissu économique

Zone étudiée

QP La Baratte - Les Courlis (QP058004)

Zones de comparaison

Commune 2022 : Nevers

EPCI 2015 : CA de Nevers

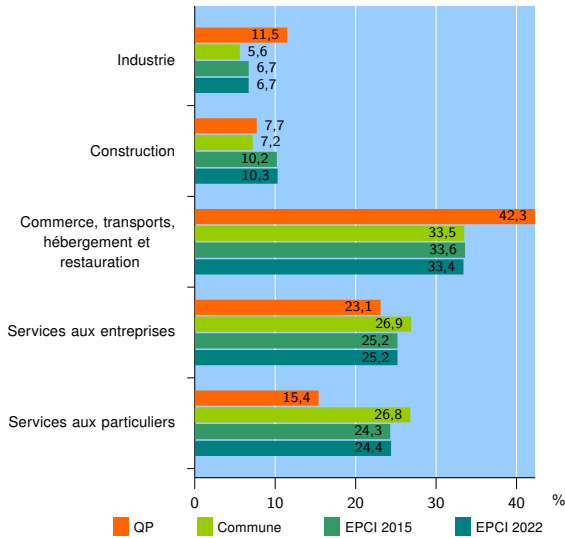
EPCI 2022 : CA de Nevers

Activité des établissements

	QP	Commune	EPCI 2015	EPCI 2022
Nombre d'établissements	26	2 837	4 622	4 668
Industrie	3	157	310	314
Construction	2	205	470	482
Commerce, transports, hébergement et restauration	11	950	1 552	1 557
Dont : commerce de gros ¹	0	91	190	190
commerce de détail ¹	7	427	650	654
Services aux entreprises	6	764	1 164	1 174
Services aux particuliers	4	761	1 126	1 141
Dont : enseignement, santé et action sociale	4	503	709	714

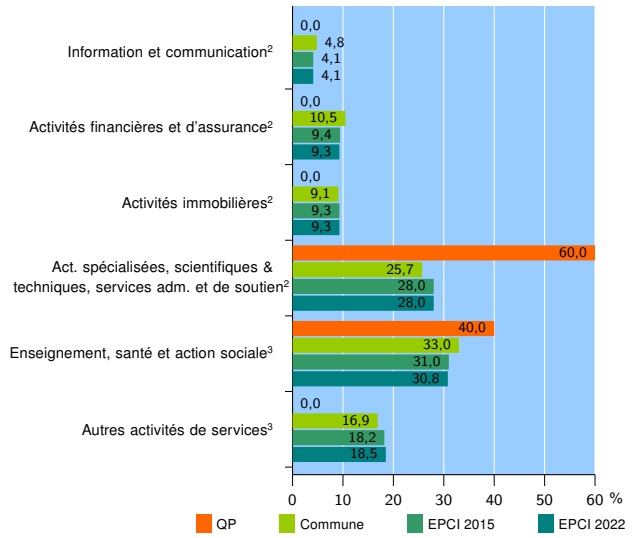
Source : Insee, Répertoire des entreprises et des établissements⁴ (Sirene) au 31/12/2020

Activité des établissements



Source : Insee, Répertoire des entreprises et des établissements⁴ (Sirene) au 31/12/2020

Activité des établissements de service



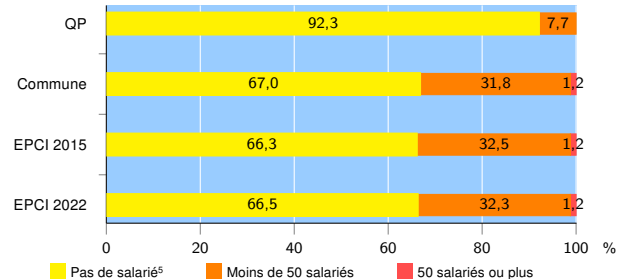
Source : Insee, Répertoire des entreprises et des établissements⁴ (Sirene) au 31/12/2020

Démographie d'établissements

	QP	Commune	EPCI 2015	EPCI 2022
Créations et transferts d'établissements	7	496	788	794
Part des transferts (%)	0,0	15,9	15,9	15,7
Part des créations (%)	100,0	84,1	84,1	84,3
Part de micro-entrepreneurs parmi les créations d'établissements (%)	85,7	63,8	64,0	64,0
Taux de créations et transferts (%)	26,9	17,5	17,0	17,0

Source : Insee, Répertoire des entreprises et des établissements⁴ (Sirene) en 2021

Taille des établissements



Source : Insee, Répertoire des entreprises et des établissements⁴ (Sirene) au 31/12/2020

¹ : À l'exception des automobiles et des motocycles

² : Services aux entreprises

³ : Services aux particuliers

⁴ : Établissements du champ marchand non agricole

⁵ : Y compris inconnu et non enregistré

Signes conventionnels utilisés

s : secret statistique (y compris entre indicateurs et entre zones géographiques)

nd : donnée non disponible ou non diffusable

/// : donnée non calculable (ex. pas d'EPCI 2015)