

Tissu économique

Zone étudiée

QP Les Bords De Loire (QP058003)

Zones de comparaison

Commune 2021 : Nevers

EPCI 2015 : CA de Nevers

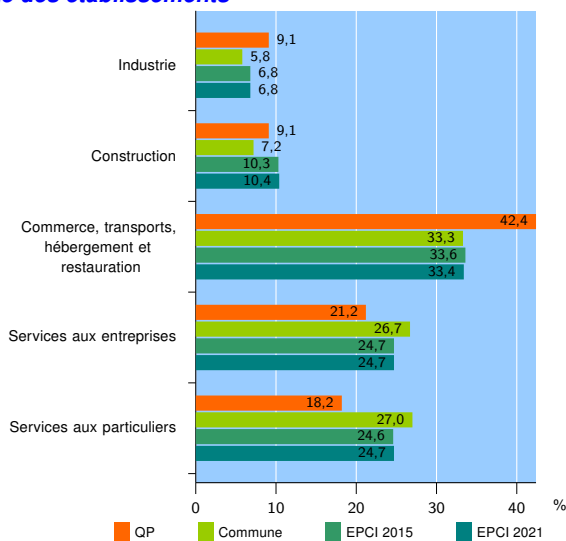
EPCI 2021 : CA de Nevers

Activité des établissements

	QP	Commune	EPCI 2015	EPCI 2021
Nombre d'établissements	33	2 687	4 392	4 441
Industrie	3	155	298	301
Construction	3	195	451	463
Commerce, transports, hébergement et restauration	14	895	1 476	1 481
Dont : commerce de gros ¹	1	84	175	175
commerce de détail ¹	10	429	648	652
Services aux entreprises	7	717	1 084	1 097
Services aux particuliers	6	725	1 083	1 099
Dont : enseignement, santé et action sociale	3	489	689	694

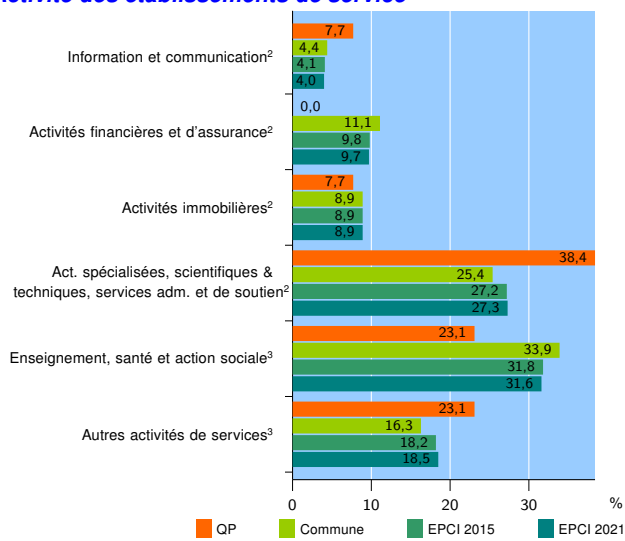
Source : Insee, Répertoire des entreprises et des établissements⁴ (Sirene) au 31/12/2019

Activité des établissements



Source : Insee, Répertoire des entreprises et des établissements⁴ (Sirene) au 31/12/2019

Activité des établissements de service



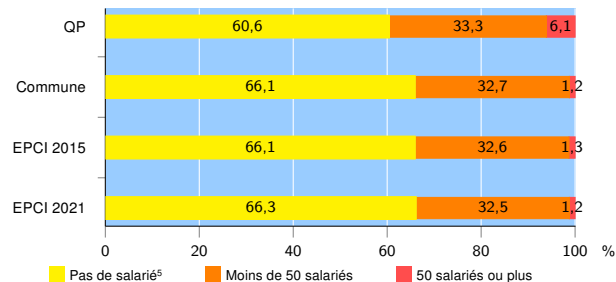
Source : Insee, Répertoire des entreprises et des établissements⁴ (Sirene) au 31/12/2019

Démographie d'établissements

	QP	Commune	EPCI 2015	EPCI 2021
Créations et transferts d'établissements	11	416	665	672
Part des transferts (%)	0,0	19,5	21,5	21,4
Part des créations (%)	100,0	80,5	78,5	78,6
Part de micro-entrepreneurs parmi les créations d'établissements (%)	72,7	60,0	60,7	60,6
Taux de créations et transferts (%)	33,3	15,5	15,1	15,1

Source : Insee, Répertoire des entreprises et des établissements⁴ (Sirene) en 2020

Taille des établissements



Source : Insee, Répertoire des entreprises et des établissements⁴ (Sirene) au 31/12/2019

¹ : À l'exception des automobiles et des motocycles

² : Services aux entreprises

³ : Services aux particuliers

⁴ : Établissements du champ marchand non agricole

⁵ : Y compris inconnu et non enregistré

Signes conventionnels utilisés

s : secret statistique (y compris entre indicateurs et entre zones géographiques)

nd : donnée non disponible ou non diffusable

/// : donnée non calculable (ex. pas d'EPCI 2015)