

Tissu économique

Zone étudiée

QP Le Banlay (QP058002)

Zones de comparaison

Commune 2021 : Nevers

EPCI 2015 : CA de Nevers

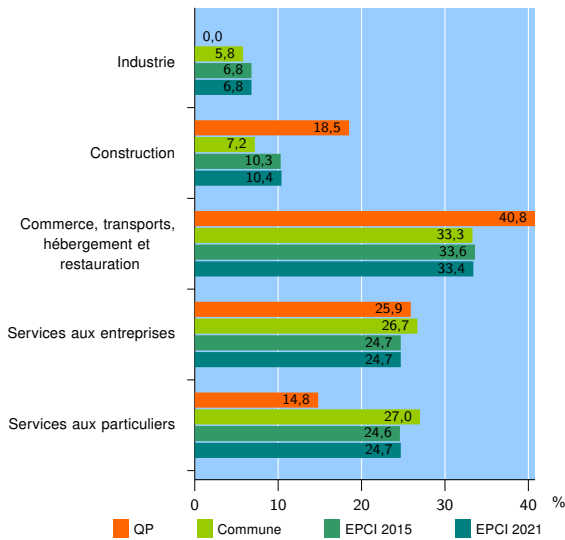
EPCI 2021 : CA de Nevers

Activité des établissements

	QP	Commune	EPCI 2015	EPCI 2021
Nombre d'établissements	27	2 687	4 392	4 441
Industrie	0	155	298	301
Construction	5	195	451	463
Commerce, transports, hébergement et restauration	11	895	1 476	1 481
Dont : commerce de gros ¹	0	84	175	175
commerce de détail ¹	5	429	648	652
Services aux entreprises	7	717	1 084	1 097
Services aux particuliers	4	725	1 083	1 099
Dont : enseignement, santé et action sociale	3	489	689	694

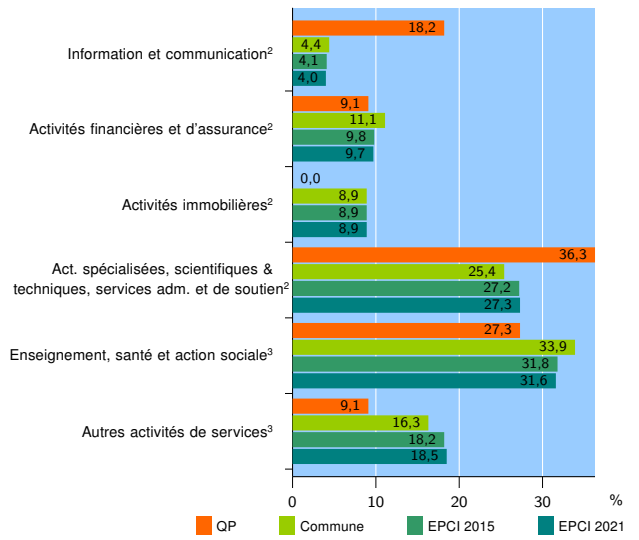
Source : Insee, Répertoire des entreprises et des établissements⁴ (Sirene) au 31/12/2019

Activité des établissements



Source : Insee, Répertoire des entreprises et des établissements⁴ (Sirene) au 31/12/2019

Activité des établissements de service



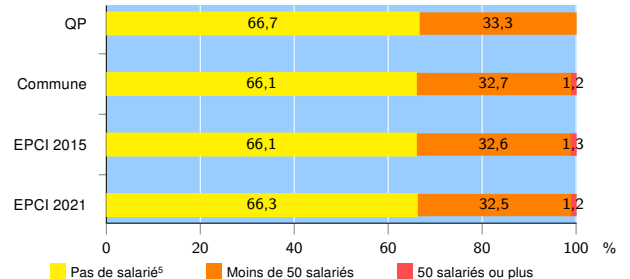
Source : Insee, Répertoire des entreprises et des établissements⁴ (Sirene) au 31/12/2019

Démographie d'établissements

	QP	Commune	EPCI 2015	EPCI 2021
Créations et transferts d'établissements	14	416	665	672
Part des transferts (%)	7,1	19,5	21,5	21,4
Part des créations (%)	92,9	80,5	78,5	78,6
Part de micro-entrepreneurs parmi les créations d'établissements (%)	92,3	60,0	60,7	60,6
Taux de créations et transferts (%)	51,9	15,5	15,1	15,1

Source : Insee, Répertoire des entreprises et des établissements⁴ (Sirene) en 2020

Taille des établissements



Source : Insee, Répertoire des entreprises et des établissements⁴ (Sirene) au 31/12/2019

¹ : À l'exception des automobiles et des motocycles

² : Services aux entreprises

³ : Services aux particuliers

⁴ : Établissements du champ marchand non agricole

⁵ : Y compris inconnu et non enregistré

Signes conventionnels utilisés

s : secret statistique (y compris entre indicateurs et entre zones géographiques)

nd : donnée non disponible ou non diffusable

/// : donnée non calculable (ex. pas d'EPCI 2015)