

## Tissu économique

### Zone étudiée

QP Chabot - Le Miroir (QP039004)

### Zones de comparaison

Commune 2022 : Saint-Claude

EPCI 2015 : CC Haut-Jura Saint-Claude

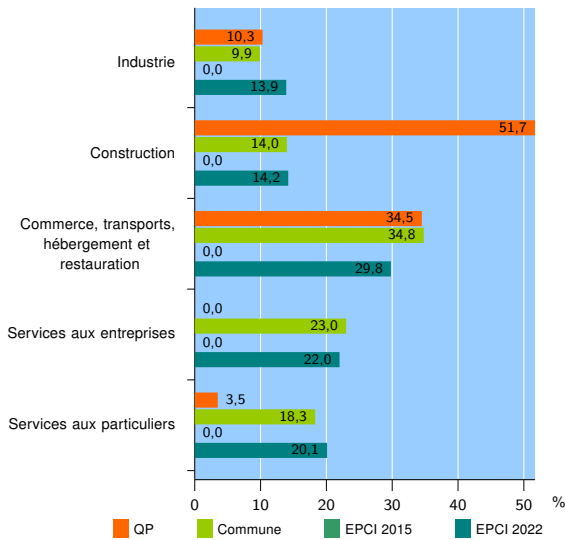
EPCI 2022 : CC Haut-Jura Saint-Claude

### Activité des établissements

	QP	Commune	EPCI 2015	EPCI 2022
<b>Nombre d'établissements</b>	<b>29</b>	<b>749</b>	<b>nd</b>	<b>1 570</b>
Industrie	3	74	nd	218
Construction	15	105	nd	223
Commerce, transports, hébergement et restauration	10	261	nd	468
Dont : commerce de gros <sup>1</sup>	1	23	nd	45
commerce de détail <sup>1</sup>	2	122	nd	185
Services aux entreprises	0	172	nd	345
Services aux particuliers	1	137	nd	316
Dont : enseignement, santé et action sociale	1	87	nd	198

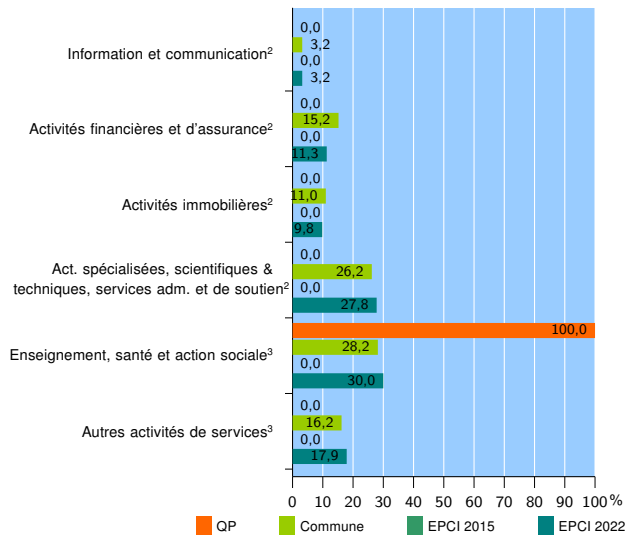
Source : Insee, Répertoire des entreprises et des établissements<sup>4</sup> (Sirene) au 31/12/2020

### Activité des établissements



Source : Insee, Répertoire des entreprises et des établissements<sup>4</sup> (Sirene) au 31/12/2020

### Activité des établissements de service



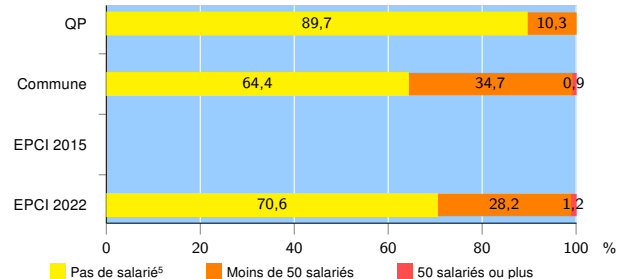
Source : Insee, Répertoire des entreprises et des établissements<sup>4</sup> (Sirene) au 31/12/2020

### Démographie d'établissements

	QP	Commune	EPCI 2015	EPCI 2022
<b>Créations et transferts d'établissements</b>	<b>7</b>	<b>133</b>	<b>nd</b>	<b>292</b>
Part des transferts (%)	0,0	17,3	nd	18,2
Part des créations (%)	100,0	82,7	nd	81,8
Part de micro-entrepreneurs parmi les créations d'établissements (%)	100,0	57,3	nd	58,6
<b>Taux de créations et transferts (%)</b>	<b>24,1</b>	<b>17,8</b>	<b>nd</b>	<b>18,6</b>

Source : Insee, Répertoire des entreprises et des établissements<sup>4</sup> (Sirene) en 2021

### Taille des établissements



Source : Insee, Répertoire des entreprises et des établissements<sup>4</sup> (Sirene) au 31/12/2020

<sup>1</sup> : À l'exception des automobiles et des motocycles

<sup>2</sup> : Services aux entreprises

<sup>3</sup> : Services aux particuliers

<sup>4</sup> : Établissements du champ marchand non agricole

<sup>5</sup> : Y compris inconnu et non enregistré

### Signes conventionnels utilisés

s : secret statistique (y compris entre indicateurs et entre zones géographiques)

nd : donnée non disponible ou non diffusable

/// : donnée non calculable (ex. pas d'EPCI 2015)