

Tissu économique

Zone étudiée

QP Les Avignonnets (QP039003)

Zones de comparaison

Commune 2022 : Saint-Claude

EPCI 2015 : CC Haut-Jura Saint-Claude

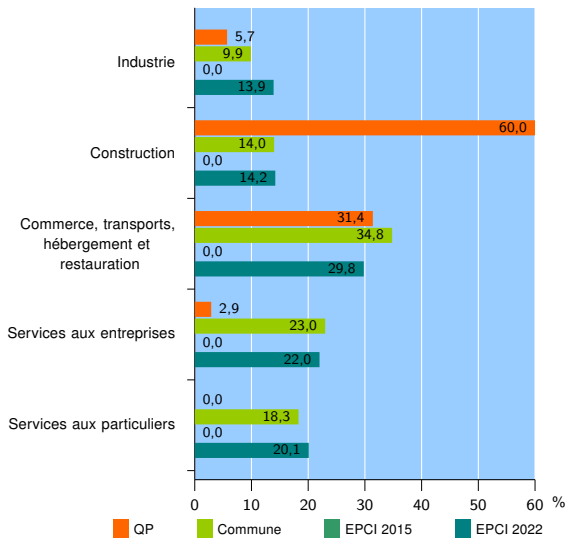
EPCI 2022 : CC Haut-Jura Saint-Claude

Activité des établissements

	QP	Commune	EPCI 2015	EPCI 2022
Nombre d'établissements	35	749	nd	1 570
Industrie	2	74	nd	218
Construction	21	105	nd	223
Commerce, transports, hébergement et restauration	11	261	nd	468
Dont : commerce de gros ¹	1	23	nd	45
commerce de détail ¹	2	122	nd	185
Services aux entreprises	1	172	nd	345
Services aux particuliers	0	137	nd	316
Dont : enseignement, santé et action sociale	0	87	nd	198

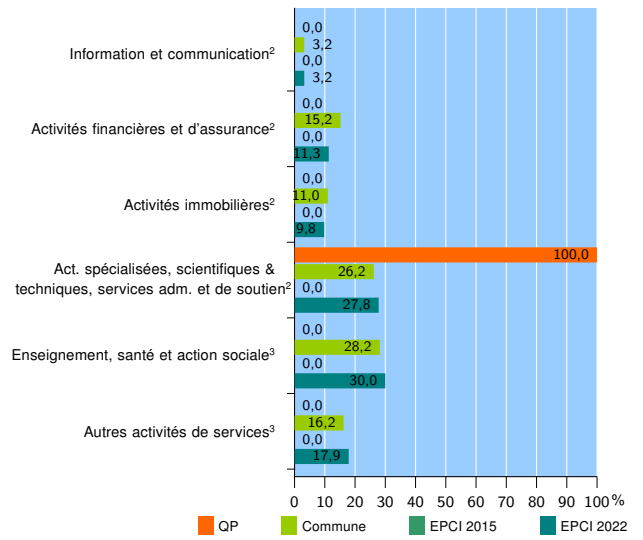
Source : Insee, Répertoire des entreprises et des établissements⁴ (Sirene) au 31/12/2020

Activité des établissements



Source : Insee, Répertoire des entreprises et des établissements⁴ (Sirene) au 31/12/2020

Activité des établissements de service



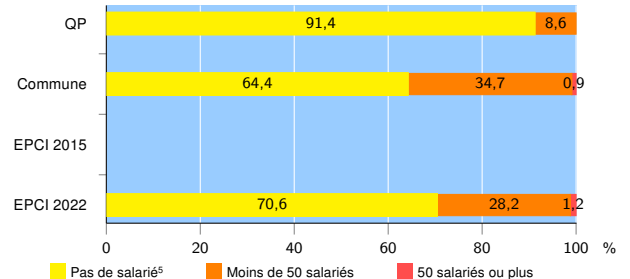
Source : Insee, Répertoire des entreprises et des établissements⁴ (Sirene) au 31/12/2020

Démographie d'établissements

	QP	Commune	EPCI 2015	EPCI 2022
Créations et transferts d'établissements	11	133	nd	292
Part des transferts (%)	0,0	17,3	nd	18,2
Part des créations (%)	100,0	82,7	nd	81,8
Part de micro-entrepreneurs parmi les créations d'établissements (%)	81,8	57,3	nd	58,6
Taux de créations et transferts (%)	31,4	17,8	nd	18,6

Source : Insee, Répertoire des entreprises et des établissements⁴ (Sirene) en 2021

Taille des établissements



Source : Insee, Répertoire des entreprises et des établissements⁴ (Sirene) au 31/12/2020

¹ : À l'exception des automobiles et des motocycles

² : Services aux entreprises

³ : Services aux particuliers

⁴ : Établissements du champ marchand non agricole

⁵ : Y compris inconnu et non enregistré

Signes conventionnels utilisés

s : secret statistique (y compris entre indicateurs et entre zones géographiques)

nd : donnée non disponible ou non diffusable

/// : donnée non calculable (ex. pas d'EPCI 2015)