

Tissu économique

Zone étudiée

QP Les Avignonnets (QP039003)

Zones de comparaison

Commune 2021 : Saint-Claude

EPCI 2015 : CC Haut-Jura Saint-Claude

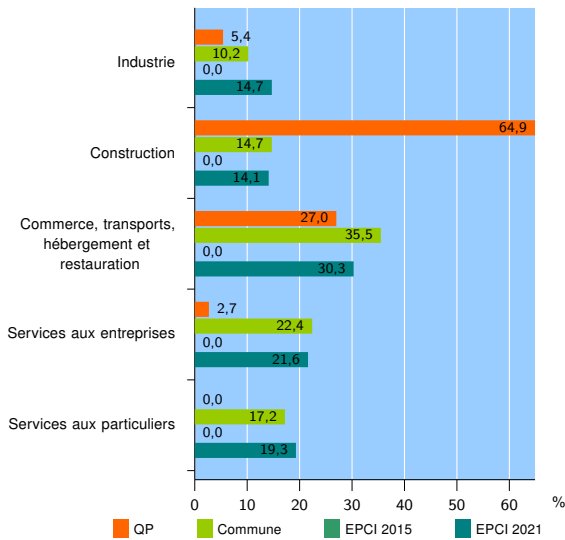
EPCI 2021 : CC Haut-Jura Saint-Claude

Activité des établissements

	QP	Commune	EPCI 2015	EPCI 2021
Nombre d'établissements	37	736	nd	1 502
Industrie	2	75	nd	221
Construction	24	108	nd	211
Commerce, transports, hébergement et restauration	10	261	nd	455
Dont : commerce de gros ¹	1	23	nd	41
commerce de détail ¹	2	125	nd	187
Services aux entreprises	1	165	nd	325
Services aux particuliers	0	127	nd	290
Dont : enseignement, santé et action sociale	0	79	nd	185

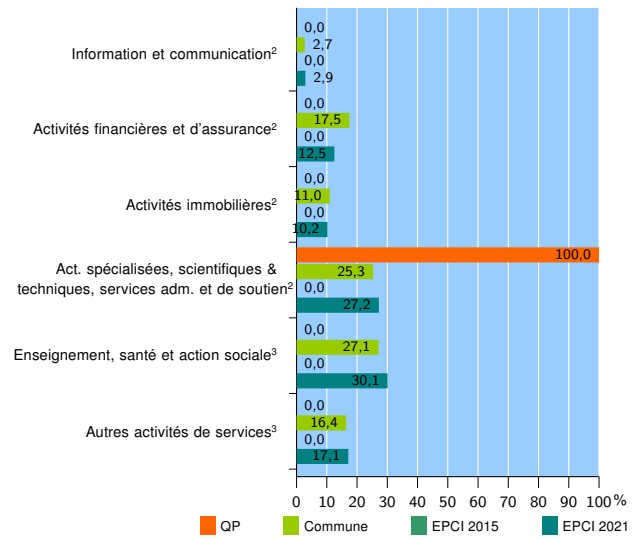
Source : Insee, Répertoire des entreprises et des établissements⁴ (Sirene) au 31/12/2019

Activité des établissements



Source : Insee, Répertoire des entreprises et des établissements⁴ (Sirene) au 31/12/2019

Activité des établissements de service



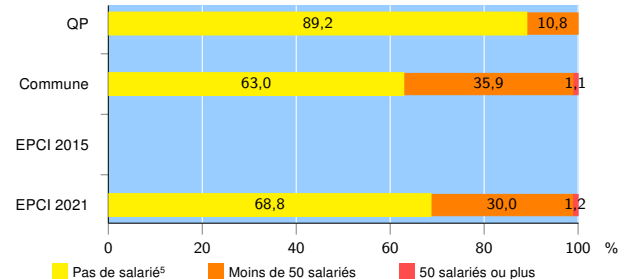
Source : Insee, Répertoire des entreprises et des établissements⁴ (Sirene) au 31/12/2019

Démographie d'établissements

	QP	Commune	EPCI 2015	EPCI 2021
Créations et transferts d'établissements	3	76	nd	212
Part des transferts (%)	0,0	17,1	nd	13,7
Part des créations (%)	100,0	82,9	nd	86,3
Part de micro-entrepreneurs parmi les créations d'établissements (%)	100,0	61,9	nd	63,4
Taux de créations et transferts (%)	8,1	10,3	nd	14,1

Source : Insee, Répertoire des entreprises et des établissements⁴ (Sirene) en 2020

Taille des établissements



Source : Insee, Répertoire des entreprises et des établissements⁴ (Sirene) au 31/12/2019

¹ : À l'exception des automobiles et des motocycles

² : Services aux entreprises

³ : Services aux particuliers

⁴ : Établissements du champ marchand non agricole

⁵ : Y compris inconnu et non enregistré

Signes conventionnels utilisés

s : secret statistique (y compris entre indicateurs et entre zones géographiques)

nd : donnée non disponible ou non diffusable

/// : donnée non calculable (ex. pas d'EPCI 2015)