

## Tissu économique

### Zone étudiée

QP Marjorie - Les Mouillères (QP039002)

### Zones de comparaison

Commune 2019 : Lons-le-Saunier

EPCI 2015 : CA Espace Communautaire Lons Agglomération (Ecla)

EPCI 2019 : CA ECLA (Espace Communautaire Lons Agglomération)

En raison de l'évolution de certaines limites territoriales, les contours des zones de comparaison communale ou EPCI en dernière géographie peuvent différer de ceux de la fiche de l'année précédente.

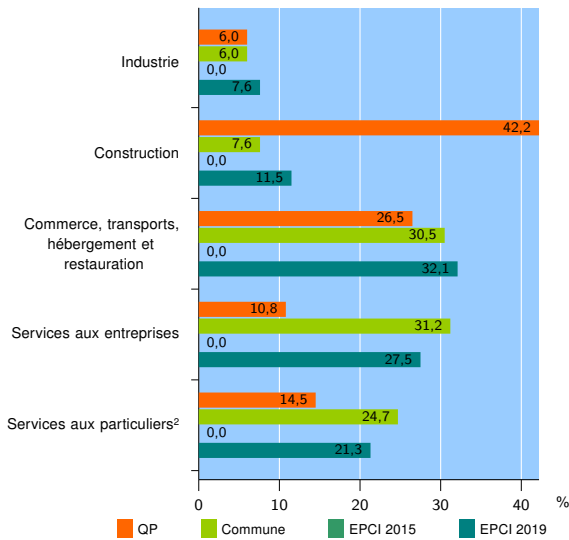
Fiche mise à jour le 09/07/2021  
Version : 2020

### Activité des établissements

	QP	Commune	EPCI 2015	EPCI 2019
<b>Nombre d'établissements</b>	<b>83</b>	<b>1 896</b>	<b>nd</b>	<b>3 076</b>
Industrie	5	114	nd	234
Construction	35	143	nd	352
Commerce, transports, hébergement et restauration	22	579	nd	987
Dont : commerce de gros <sup>1</sup>	1	72	nd	140
commerce de détail <sup>1</sup>	14	319	nd	506
Services aux entreprises	9	592	nd	847
Services aux particuliers <sup>2</sup>	12	468	nd	656
Dont : enseignement, santé et action sociale	3	306	nd	394

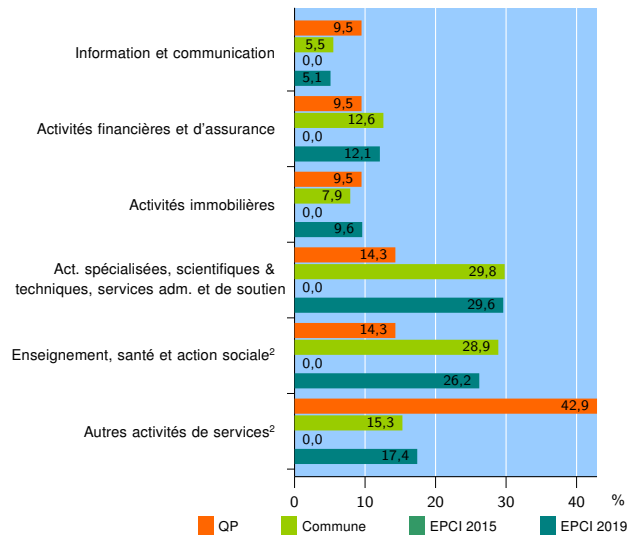
Source : Insee, Répertoire des entreprises et des établissements<sup>3</sup> (Sirene) au 31/12/2017

### Activité des établissements



Source : Insee, Répertoire des entreprises et des établissements<sup>3</sup> (Sirene) au 31/12/2017

### Activité des établissements de service



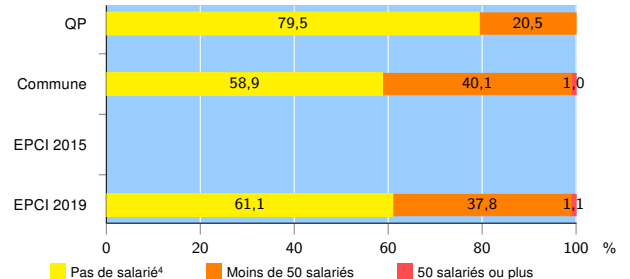
Source : Insee, Répertoire des entreprises et des établissements<sup>3</sup> (Sirene) au 31/12/2017

### Démographie d'établissements

	QP	Commune	EPCI 2015	EPCI 2019
<b>Créations et transferts d'établissements</b>	<b>7</b>	<b>234</b>	<b>nd</b>	<b>396</b>
Part des transferts (%)	14,3	23,9	nd	22,5
Part des créations (%)	85,7	76,1	nd	77,5
Part de micro-entrepreneurs parmi les créations d'établissements (%)	83,3	38,8	nd	42,0
<b>Taux de créations et transferts (%)</b>	<b>8,4</b>	<b>12,3</b>	<b>nd</b>	<b>12,9</b>

Source : Insee, Répertoire des entreprises et des établissements<sup>3</sup> (Sirene) en 2018

### Taille des établissements



Source : Insee, Répertoire des entreprises et des établissements<sup>3</sup> (Sirene) au 31/12/2017

<sup>1</sup> : À l'exception des automobiles et des motocycles

<sup>2</sup> : Les services aux particuliers sont composés de l'enseignement, santé et action sociale ainsi que des autres activités de service

<sup>3</sup> : Établissements du champ marchand non agricole

<sup>4</sup> : Y compris inconnu et non enregistré

### Signes conventionnels utilisés

s : secret statistique (y compris entre indicateurs et entre zones géographiques)  
nd : données non disponibles ou non diffusables (ex. mauvaise qualité de géolocalisation)  
/// : absence de résultat due à la nature des choses (ex. pas d'EPCI 2015)